

DoKomi

D O K O M I



Cover-Artwork by Pfannkuchenherz - Stand 3B03

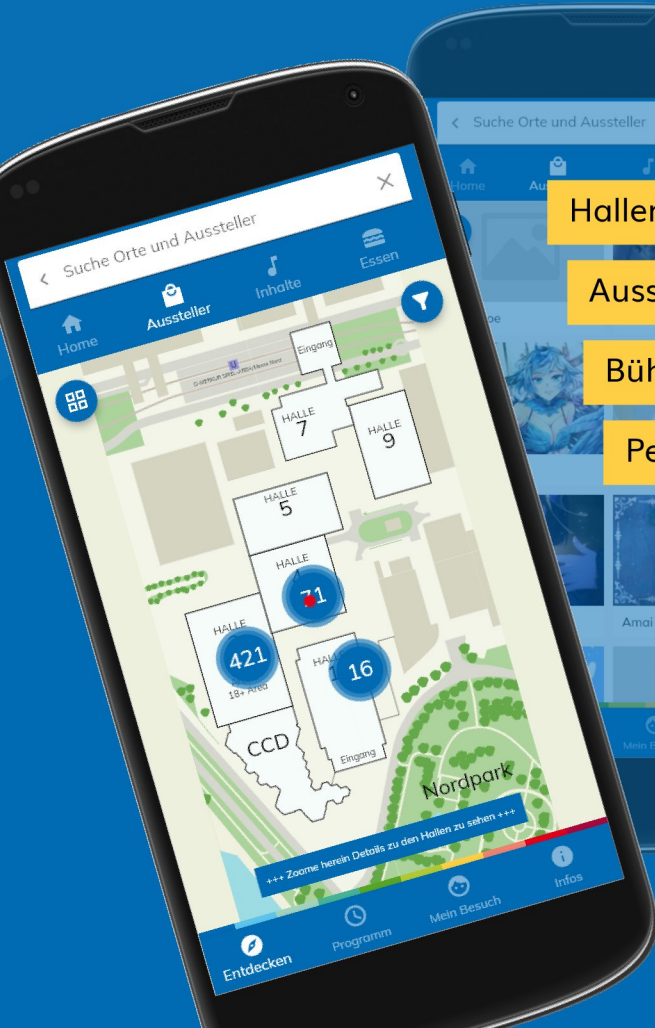
DoKomi 2023 - 30. Juni - 2. Juli 2023
Messe Düsseldorf

Programmheft



Die offizielle DoKomi-App ist da!

Plane Deinen Besuch schon im voraus und finde Dich vor Ort schnell zurecht. Alle wichtigen Infos in einer App.



Hallenplan

Aussteller und Zeichner

Bühnenprogramm

Persönliche Favoriten




Download on the
App Store



GET IT ON
Google Play



DoKomi





Artwork by Dustridity, Stand 3F39

Willkommen auf der DoKomi 2023

15 Jahre DoKomi - dies wird wahrlich ein besonderes Jahr, in dem wir Dich in der Messe Düsseldorf & Little Tokyo willkommen heißen dürfen!

Erstmals findet die DoKomi über drei Tage statt, damit Du die Convention noch mehr genießen und Freunde treffen kannst. Bei einer Fläche von über 100.000m², verteilt über 6 Hallen und einem wunderschönen CCD, ist dies auch wirklich nötig geworden. Nimm Dir Zeit, alles zu erkunden und ein komplettes Wochenende deiner Leidenschaft zu widmen. Und wenn du auf deinem Abenteuer eines unserer fleißigen Helferlein siehst, schenk ihm doch ein Lächeln – denn so eine große Convention auf die Beine zu stellen ist ein echter Kraftakt!

Erstmals erwarten wir über 140.000 Besucher auf unserer Veranstaltung. Kaum zu glauben, wie sehr sich unsere Anime- und Japan-Fanszene entwickelt hat! Nie

zuvor hattest du die Chance mehr Gleichgesinnte zu treffen und kennenzulernen. Egal ob im Ausstellerbereich der Halle 1, der Artist Alley in Halle 3, dem Gaming Festival in Halle 5 oder in einem der zahlreichen Community- & Event-Bereiche im CCD und der Halle 4. Und falls du einfach mal sitzen, abschalten und Programm genießen willst, haben wir 6 verschiedene Bühnen mit Programm für dich vorbereitet!

Neben der Reizüberflutung hoffen wir, dass Du viele Freunde treffen und tolle Erinnerungen sammeln kannst. Genieß das Wochenende, leb Dein Hobby aus und hab Spaß! Denk daran: Du bist ein Teil dieser Convention und machst die DoKomi zu der, die sie nun ist - ob im ersten oder im 15. Jahr! Wir wünschen Dir hier von Herzen eine wunderschöne Zeit! :D

Hinweis: Dieser Text wurde NICHT mit ChatGPT geschrieben! (ಠ_ಠ)

Öffnungszeiten

Freitag	13:00 - 20:00 Uhr*
Samstag	10:00 - 20:00 Uhr*
J-RAVE	21:00 - 02:00 Uhr
Sonntag	10:00 - 18:00 Uhr*

* Einlass auf das Gelände schon zwei Stunden vorher möglich



Artwork by jollyrose, Stand 3B22

Aus Gründen der besseren Lesbarkeit wurde im Programmheft auf die Verwendung von gegenderten Sprachformen verzichtet. Sämtliche Personenbezeichnungen gelten gleichermaßen für alle Geschlechter.

Regeln ■ 6**Programmpläne** ■ 10

Freitag 10

Samstag 14

Sonntag 18

Hallenpläne ■ 22

Geländeplan 22

CCD Süd 24

Halle 1 26

Halle 3 30

18+ Area 44

Halle 4 46

Halle 5 50

Ehregäste & Black Stage ■ 46

Stereo Dive Foundation

Mahousyoujo Ni Naritai

RAM RIDER Minichestra

Otakus Live Kaiju Project

Eveleanah Replay

Triple S

Live Stage ■ 60

StarDream Entertainment

Lifespark Petra Scheeser

Genshin Impact Nina Saotome

Dance Area ■ 64**Hana no Machi** ■ 66**Weitere Gäste** ■ 68

Synchronsprecher, DJs

Workshops ■ 74

Freitag 74

Samstag 78

Sonntag 84

J-RAVE ■ 90**Matsuri** ■ 92**Maid-Café** ■ 100**Host-Club** ■ 101

Stereo Dive Foundation



Mahousyoujo Ni Naritai



Petra Scheeser



Dance Area



Matsuri





- 103 ■ Wettbewerbe
- 104 ■ Rahmenprogramm
 - Pen & Paper
 - Itasha
 - Bring & Buy
 - Karaoke
 - AMVarea
 - Con-Hon-Area
- 108 ■ Fashion Area
- 110 ■ Twitch Tables
- 114 ■ Cosplay Tables
- 118 ■ Gaming
 - 120 Übersicht
 - 128 Retro Gaming
- 130 ■ Artist Alley
 - 131 Featured Artists
 - 138 Zeichner
 - 149 Crafting
 - 150 Fashion & Cosplay
 - 151 18+ Area
 - 153 Content Creator & Fanprojekte
- 154 ■ Crowdfunding
- 158 ■ Interaktives
 - Con-Achievements + Con-Bingo
- 161 ■ DJG
- 162 ■ Impressum
- 164 ■ Sponsoren
- 166 ■ Doujinshi-Gewinner



Immer für Dich da

Sollte es Dir mal nicht gut gehen, kannst Du Dich gerne jederzeit an den nächstbesten Helfer wenden und fragen, wo die Erste-Hilfe-Station befindet.



Falls es Dir nicht gut gehen sollte

Unsere Sanitäter findest Du in Halle 10, 5 oder im CCD. Das Team steht Dir gerne und jederzeit zu Verfügung. Daher kannst Du, selbst wenn Du denkst, dass es „nichts Wichtiges“ ist, kurz die Sanitäter um Rat fragen. Sollte es sich um einen Notfall handeln, kontaktiere am besten direkt einen Helfer oder Security-Mitarbeiter in der Nähe!

In case you are not feeling well

You will find our paramedics in Hall 10, 5 or at the CCD. The team is at your disposal at any time. Therefore, even if you think it's "nothing important", you can briefly ask the paramedics for advice. If it is an emergency, it is best to contact a helper or security staff in the area directly!

気分が悪くなったら

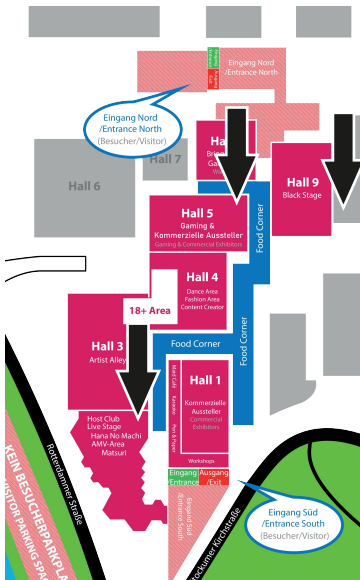
ホール 10 ホール 5 と CCD に救護室があり救急隊員がいます。いつでも利用可能です。緊急でないことでも、気軽に医療スタッフにご相談してください。緊急時には近くにいるボランティアスタッフまたはセキュリティスタッフに直接声をかけてください。

Luisa ist hier!

Bei Verunsicherung, Bedrohung oder einem Übergriff, wende Dich an einen Helfer oder an die Security und frage nach, ob Luisa da ist. Du bekommst dann Hilfe und Unterstützung!



Bitte achte darauf immer genug zu trinken.



Besucher-Information

Ihr habt Fragen rund um die Veranstaltung? Dann hilft euch das Team unserer Besucher-Information gerne weiter!

Ihr findet uns direkt an den beiden Haupteingängen Nord und Süd, wo wir uns um alle eure Anliegen kümmern – egal, ob es beispielsweise um Probleme mit gekauften Tickets geht, ihr nach einem bestimmten Programmpunkt bzw. Stand sucht oder etwas zur Location an sich wissen wollt.

Fundbüro

An den Besucher-Informationen findet ihr zudem auch unser Fundbüro – wenn ihr also etwas gefunden habt und abgeben wollt oder nach einem verlorenen Gegenstand sucht, kommt einfach bei uns vorbei.

Fundsachen, die erst nach dem Veranstaltungsende bei uns abgegeben werden oder die während der Con nicht abgeholt werden, lagern wir ein – es lohnt sich im Zweifelsfall also, uns im Nachgang an buero@dokomi.de zu schreiben. Bitte gebt dabei immer eine möglichst genaue Beschreibung (idealerweise mit Bild, falls vorhanden) eures verlorenen Gegenstands mit an.

Treffpunkt

Die DoKomi wird immer größer und uns freut enorm, dass die Con einen solchen Anklang findet! :D Die Schattenseite ist allerdings, dass man sich natürlich auch leichter aus den Augen verliert und das Wiederfinden seiner Freunde / Familie sich im Con-Trubel nicht immer ganz einfach gestaltet.

Um das Programm nicht zu sehr zu stören, können wir nicht jeden Vermissten / jede Vermisste ausrufen, sofern es sich nicht um einen wirklich dringenden Fall handelt – dafür bitten wir um Verständnis.

Wir empfehlen daher, schon vorab einen Notfall-Treffpunkt auszumachen, der gut erreichbar ist. Hierzu bietet sich beispielsweise unsere Besucherinformation am Nordeingang an.

Bitte achtet auch darauf, das eure Handy ausreichend aufgeladen sind und ihr die Kontaktinformationen eurer Begleitung habt, um diese erreichen zu können.

Cosplay-Notfälle

Manchmal wird man vom Pech verfolgt und das mühsam angefertigte Cosplay wird auf der Messe in Mitleidenschaft gezogen. Das ist zwar ärgerlich, aber in den meisten Fällen kein Weltuntergang: Der Stand von GZM Cosplay Management in Halle 4 bietet Cosplay-Reparaturen an – fragt also gerne dort nach.

Für kleinere Blessuren an euren Kostümen oder Requisiten haben wir auch an den Besucherinformationen am Eingang Nord und Süd Schere, Klebeband und Co parat, um euch notfalls weiterzuhelfen



ÜBERSICHT

Auf der Messe selber bespielt die DoKomi ganze 6 Messehallen mit über 80.000 m² Fläche, das Congress Center Süd mit ca. 20.000 m² sowie einen Innenhof mit ca. 20.000 m² Veranstaltungsfläche. Zudem kommen noch die Workshop- und Veranstaltungsräume entlang der neu gebauten Halle 1 hinzu. Das CCD und die Neue Messe Süd beinhalten auch Bistros für unsere beliebten Event-Cafés, das Lucky Chocolate Maid Café und den Sweet Spice Host Club.

Verschafe Dir hier einen groben **Überblick** über die **Messehallen** und **Programmpunkte** der DoKomi 2023!

Auf folgenden Seiten findest Du die **Zeitpläne** für den Freitag, Samstag und Sonntag für die Programmbereiche der beiden Bühnen, der Workshops, der Dance Area und des Hana no Machi.

Zudem gibt es einen **Plan** der Messe sowie einen Plan mit den **Standorten der Aussteller** und Fanstände.

P.S.: Wir empfehlen Dir vorher Deine Lieblingsprogrammpunkte zu notieren, damit Du auf der DoKomi nichts verpasst! Bei diesem umfangreichen Programm an drei Tagen DoKomi kann schon mal etwas untergehen vor lauter Euphorie.

Black Stage

in Halle 9

Live Stage

im CCD, Raum 1

Dance Area

in Halle 4

10

11

12

13

13:30 Naho: Yosakoi

14

14:00 Eröffnung

14:00 Eröffnungsshow

13:00 Open Stage

13:45 Prodigies & Sugatwins Showcase (K-Pop)

15

15:30 Replay

14:20 Minichestra - Genshin Impact Konzert

14:25 Random Dance Challenge (Random Dance Düsseldorf)

16

15:15 Star Dream Entertainment

15:20 B4 Dancing Workshop und Showcase (K-Pop)

17

16:45 Kaiju Project

16:00 League of Legends - Sewcase e.V. Cosplay Catwalk

16:45 Makschi Workshop (K-Pop)

18

18:00 Siegerehrung Poetry Slam

17:20 Super Smash Bros. Team Finale

17:55 Pipa Piparminttu & Friends Showcase (Odottemita)

19

18:30 Ram Rider

18:35 Stardream Entertainment Showcase (K-Pop)

19:30 Resümee des Tages

Musik

Panel

Show

Wettbewerb

Sonstige

Hana no machi

im CCD, Raum 2

Fashion Stage

im Halle 4

Signierstunden

in Halle 3

			10
			11
			12
			13
	13:30 Lolita Fashionshow		14
14:30 Poetry Slam	15:00 Bring & Buy (Panel)		15
	15:30 Fashion Sources (Panel)		16
16:00 Kimono Catwalk Contest	16:00 Bodypainting Tronser		17
			18
18:00 Karaoke-Wettbewerb Finale			19

18+ Stage

im 18+ Bereich

Workshop 1

im Halle 1 - OG

10

11

12

13

14

14:00 Eröffnung
Vorstellung und Anmeldung
der 18+ Bühnenspiele

**14:00 Wie mache ich
meinen eigenen
Enamel-Pin?**

15

15:00 Adult Area interaktiv
Spiel mit unserem Team und
sahnt (Gewinne) ab

15:30 Zeichnen like a Sir

16

**16:00 Shibari Refuge
Düsseldorf**
JPBondage: Die Kunst des
japanischen Fesseln

17

17:00 Sakura Tempest
Artist Talk: Helga Waga über
Boys love

**17:00 (Feen-)Flügel und wie
sie gemacht werden**

18

18:00 Mimir Translations
Die wunderbare Welt der
Fehlübersetzungen

**18:30 Eulen zeichnen leicht
gemacht**

19

**19:00 Anime House Kino
Dramatical Murder
OVA**
Kino: Dramatical Murder OVA
– deutsche Synchro ca. 25min

Workshop 2

im Halle 1 - OG

Workshop 3

im Halle 1 - OG

Workshop 4

im Halle 1 - OG

13:30 Kakaokarten:
Zeichnen mal klein!

13:30 Homeshooting für
Cosplayer

13:30 Von der Fanfiction bis
zum eigenen Buch

15:00 Fit for Cosplay

15:30 Drum und Dran

16:00 Cosplay Posing für
weibliche Charaktere

16:30 Cosplay LEVEL-UP

17:30 Alkoholmarker -
Basics, Tipps und
Tricks
für Anfänger und
Fortgeschrittene

18:00 Charakterentwicklung
für Storytelling in
Comics und Fiction

17:00 Manga- und Webtoon
zeichnen mit Clip
Studio Paint

18:30 Lolita-Mode nähen -
Alles rund um Schnitt-
muster

10

11

12

13

14

15

16

17

18

19

Black Stage

in Halle 9

Live Stage

im CCD, Raum 1

Dance Area

in Halle 4



Hana no machi

im CCD, Raum 2

11:00 Pastel Girls

12:00 Keep the Music going
Tongue Drum, Flöte,
Bratsche, Gesang, Tanz13:30 Keep the Music going
Tongue Drum, Flöte,
Bratsche, Gesang, Tanz15:00 Keep the Music going
feat. Showact Naho
Bratsche, Gesang, Tanz

16:15 Junihuhn

17:00 Modern Stage feat.
LEX
Moderne Auftritte mit Tanz
und Gesang18:30 Modern Stage
Moderne Auftritte mit Tanz
und Gesang

Fashion Stage

im Halle 4

11:00 Fotografie (Panel)

11:00 Kimono (Panel)

11:00 Basic elements of
Lolita Fashion (Panel)11:00 How to sew a Lolita
Dress (Panel)

13:30 Lolita Fashionshow

15:00 Gyaru Culture (Panel)

16:00 J-Fashion Show

17:30 A peek below
the petti
(Fashion Talk)

Signierstunden

in Halle 3

12:30 Minichestra
Tisch 115:00 Mahousyoujo Ni
Naritai
(Tisch 1)
DJs
(Tisch 2)16:00 RAM RIDER
Tisch 118:30 Petra Scheeser
Tisch 119:30 STEREO DIVE
FOUNDATION
Tisch 2

10

11

12

13

14

15

16

17

18

19

18+ Stage

im 18+ Bereich

Workshop 1

im Halle 1 - OG

10		
11	11:00 Eröffnung Vorstellung und Anmeldung der 18+ Bühnenspiele	10:30 Badge-Culture: Zwischen Revolution und Ita-Bag
12	12:00 Shibari Refuge Düsseldorf JPBondage: Die Kunst des japanischen Fesseln	12:00 Ink! Besser tuschen - analog & digital
13	13:00 the Pink Room eroge Eroge: Der Ursprung aller japanischen Videospiele	
14	14:00 Adult Area interaktiv Spielt mit unserem Team und sahnt (Gewinne) ab	14:30 Gunpla/Modellbau für absolute Neulinge
15	15:00 Shikari Artist Talk: True Crime Art	
16	16:00 Erocospay Behind the Scenes Q&A with our erotic cosplayers	16:00 Nackte Tatsachen - Yaoi-Szenen zeichnen für Anfänger (18+)
17	17:00 Toshio Maeda It's tentacle time! Learn from the japanese hentai master	
18	18:00 Anime House Q&A Q&A mit den Dramatical Murder Synchronsprechern	
19	19:00 Anime House Kino Dramatical Murder OVA Kino: Dramatical Murder OVA - deutsche Synchro ca. 25min	

Workshop 2

im Halle 1 - OG

Workshop 3

im Halle 1 - OG

Workshop 4

im Halle 1 - OG

10:30 Tipps für die Darstellung von Emotionen & Alter in Gesichtern

12:00 Alkoholmarker - Basics, Tipps und Tricks für Anfänger und Fortgeschrittene

14:30 Japanisch Schnupperkurs

16:00 Japanische Schriftzeichen

17:30 Plane Deine Japanreise

10:30 Worldbuilding - Fiktive Welten gestalten

12:00 Riso drucken - eine Einführung und technische Anleitung

13:30 Ich habe ein Buch geschrieben - was nun?

15:00 Basiswissen Vtubing und #GERVtuber-Szene

16:30 INSANE ARKit für VTuber - Breakdown & Download

10:30 Visual Novel Game Development

13:00 Cosplay Beginner Guide

14:30 Pen & Paper - Alles, was Du wissen musst

16:00 Alles rund um EVA FOAM für Beginner

10

11

12

13

14

15

16

17

18

19

Black Stage

in Halle 9

Live Stage

im CCD, Raum 1

Dance Area

in Halle 4

10			10:00 Open Stage
11	11:30 Charakter- versteigerung	11:00 Eröffnungsshow 11:10 Guess the Gaming Character (Ubisoft)	10:50 K-Fusion Workshop (K-Pop)
12	12:45 Triple S	12:00 Petra Scheeser - Anime-Openings von damals Live inklusive Fan-Q&A	12:00 DoKomi Solo Contest
13	13:45 DoKomi Cosplay Contest	13:15 Sewcase e.V. Cosplay Dance Off	13:40 Alison Workshop und Showcase (Odottemita)
14		14:30 Genshin Impact - Cosplay & Gatcha Show	15:05 K-Fusion Showcase (KPop) 15:20 Siegerehrung Solo
15	15:45 Mahousyoujo Ni Naritai	15:45 Mario Kart - Community-Turnier- Finale	15:45 Random Dance Challenge
16	17:00 Abschluss- Veranstaltung	17:40 Resümee des Tages	16:40 XtraOrdinary Showcase (K-Pop)
17			
18			
19			

Hana no machi

im CCD, Raum 2

10:30 Shadow Village
Traditionelles Schatten-
Theater, Ausdruckstanz,
Ukulele

12:00 Shadow Village feat.
LEX
Traditionelles Schatten-
Theater, Ausdruckstanz,
Ukulele

13:30 Decide with us
Interaktive Geschichte,
Bratsche, Koto, Tanz &
Gesang

15:00 Decide with us
Interaktive Geschichte,
Bratsche, Koto, Tanz &
Gesang

16:30 Decide with us
Interaktive Geschichte,
Bratsche, Koto, Tanz &
Gesang

Fashion Stage

im Halle 4

11:00 My Fashion Shop
(Panel)

11:00 Label Fashion Show

11:00 How to craft Lolita
Jewelry (Panel)

13:00 J-Fashion Show

14:30 Fashion of Nippon
(Talk)

16:00 Lolita Fashionshow
und Quiz

Signierstunden

in Halle 3

12:00 RAM RIDER
Tisch 1

13:00 STEREO DIVE
FOUNDATION
Tisch 2

14:00 DJs
(Tisch 2)

16:00 Minichestra
Tisch 2

17:00 Mahousyoujo Ni
Naritai
Tisch 1

10

11

12

13

14

15

16

17

18

19

18+ Stage

im 18+ Bereich

Workshop 1

im Halle 1 - OG

10		
11	<p>11:00 Eröffnung Vorstellung und Anmeldung der 18+ Bühnenspiele</p>	<p>11:00 How to draw the D! - A serious take on sexy anatomy (18+)</p>
12	<p>12:00 Charakter-Versteigerung die Catboy Farm lädt ein auf ein Glas Milch</p>	
13	<p>13:00 Adult Area interaktiv Spielt mit unserem Team und sahnt (Gewinne) ab</p>	<p>12:30 Bildstimmung bewusst lenken - Die unendliche Reise der Lichtgestaltung</p>
14	<p>14:00 25 Jahre Trimax Interview mit dem CEO von Trimax GmbH und MyHentai.club</p>	
15	<p>15:00 Erocospay Q&A Behind the Scenes: Q&A with our erotic cosplayers</p>	<p>15:00 Häkeln von Amigurumi</p>
16	<p>16:00 the Pink Room Eroge Eroge: Der Ursprung aller japanischen Videospiele</p>	
17	<p>17:00 Adult Area interaktiv Spielt mit unserem Team und sahnt (Gewinne) ab</p>	

Voranmeldung

Die Workshopräume findest Du im ersten Obergeschoss der Halle 1. Falls Du Interesse an einem Workshop hast, kannst Du Dich ab zwei Stunden vor Workshopbeginn am jeweiligen Workshopraum anmelden. Du kannst ohne Voranmeldung nur an Workshops teilnehmen, wenn diese bereits begonnen haben und noch freie Plätze verfügbar sind.

Workshop 2

im Halle 1 - OG

Workshop 3

im Halle 1 - OG

Workshop 4

im Halle 1 - OG

10:30 Zusammen Pokémon-Karten bemalen

10:30 Stoffe 1x1 für Cosplayer

10:30 Fotoshootings - Planung und Umsetzung

13:00 Draw your SKULLLAXY Skullworkshop

13:00 Bilder in Aquarelloptik in Clip Studio Paint illustrieren

12:00 Sticken für Cosplayer

13:30 MediCosplay - Do's and Don'ts

14:30 Katzen-Ohren und Co. für jedes Cosplay

15:00 Einen Comic erstellen mit Clip Studio Paint

15:30 Cosplay-Accessoires

16:00 Animatics für Zeichner und Anfänger

16:30 Wie du einen Manga bis zum Ende durchhältst

17:00 Schnittkonstruktion für Cosplay - Rock-Grundschnitte & Abwandlungen

10
11
12
13
14
15
16
17
18
19

Geländeplan

Eingang Nord
/Entrance North
(Besucher/Visitor)

Eingang Nord
/Entrance North

Hall 7

Bring & Buy
Garderobe
Wardrobe

Hall 6

Hall 7

Hall 9

Black Stage

Hall 5

Gaming &
Kommerzielle Aussteller
Gaming & Commercial Exhibitors



Food Corner

Hall 4

Dance Area
Fashion Area
Content Creator

18+ Area

Food Corner

Hall 3

Artist Alley

Food Corner

Hall 1

Kommerzielle
Aussteller
Commercial
Exhibitors

Maid Café
Karaoke
Pen & Paper

Workshops

Eingang /Ausgang
/Entrance /Exit

Eingang Süd
/Entrance South

Eingang Süd
/Entrance South
(Besucher/Visitor)

KEIN BESUCHER-PARKINGPLATZ
NO VISITOR-PARKING SPACE

Rotterdammer Straße

Stockumer Kirchstraße

DER ERFOLGSMANGA AUS DEM
WEEKLY SHONEN JUMP-MAGAZIN!

BLUE BOX

presented by
KOUJI MIURA



Taiki Inomata, Mitglied des Badmintonklubs, hat sich in seine Senpai Chinatsu Kano verliebt, die im Basketballteam spielt. Als er sie dabei beobachtete, wie sie konzentriert für sich allein trainierte, war es um ihn geschehen. Doch dann passiert etwas völlig Unerwartetes...

Der Weg ist noch weit, doch die Gefühle sind ganz nah. Vorhang auf für eine mitreißende Sport-Love-Story!

Jetzt in Band 1
reinlesen!



CARLSEN
MANGA!

www.carlsenmanga.de



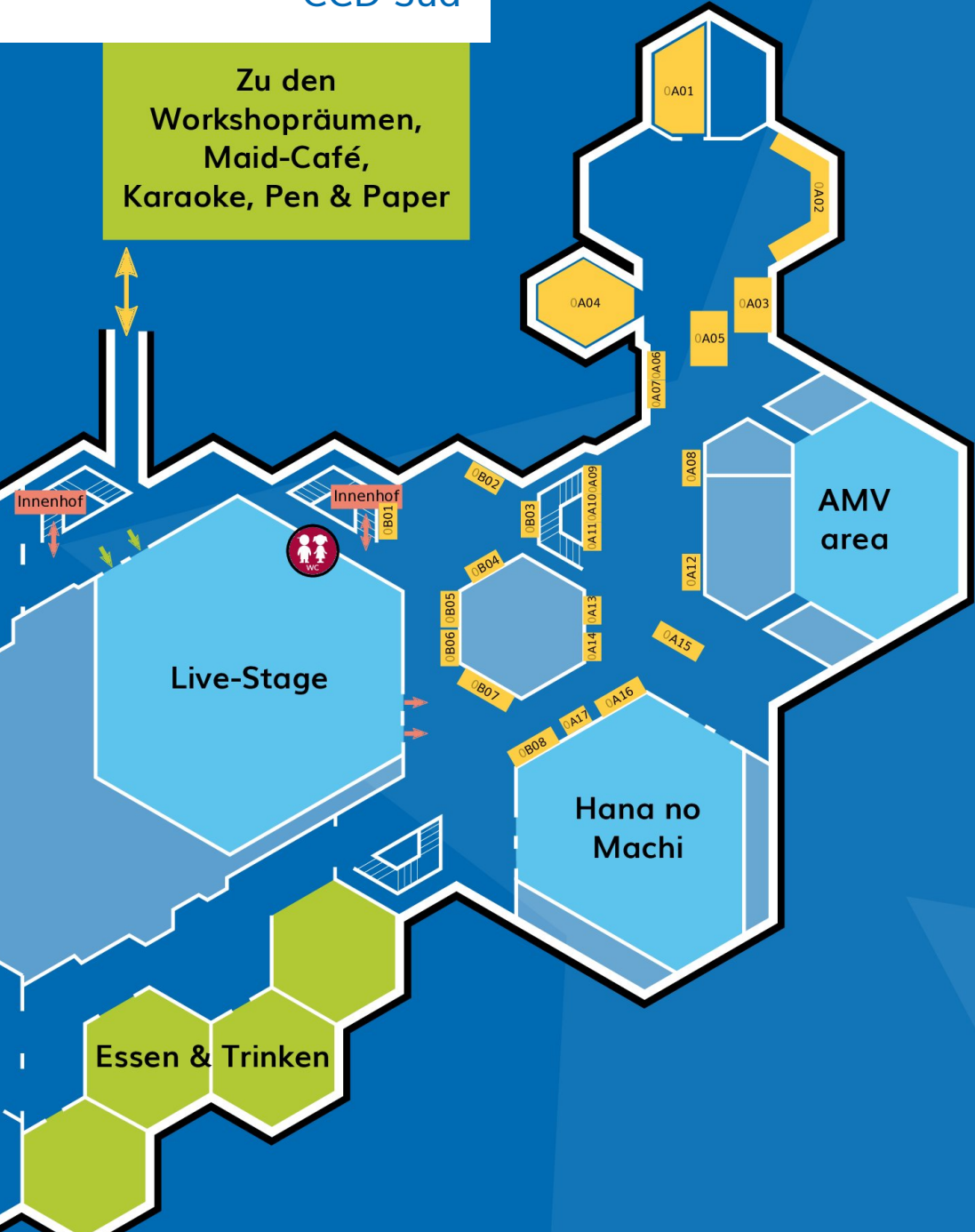
[carlsen_manga](https://www.instagram.com/carlsen_manga)



[carlsenmanga](https://www.facebook.com/carlsenmanga)

CCD Süd

Zu den
Workshopräumen,
Maid-Café,
Karaoke, Pen & Paper

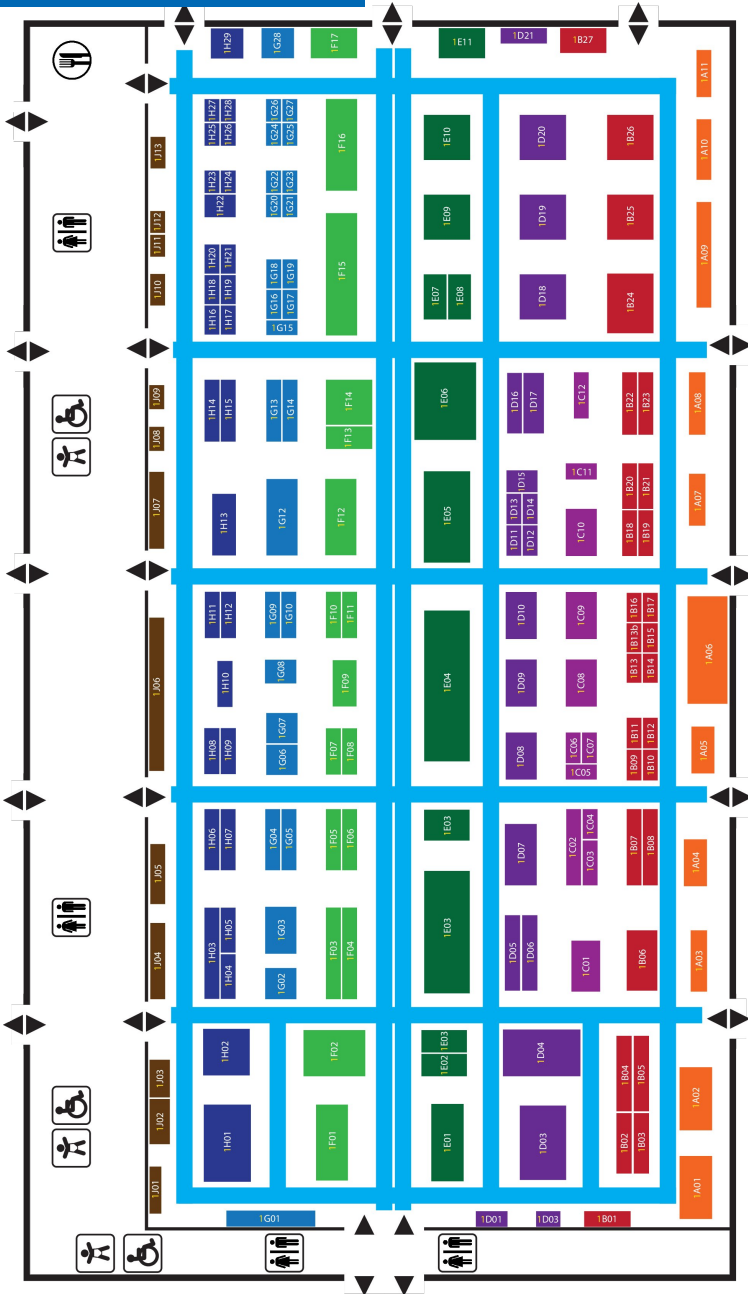


CCD Süd

- 0B06 Anjas Sweets and Fairytales
- 0B04 Brickz Lab
- 0A03 Conhon Area
- 0A06 Deutscher Go-Bund e.V.
- 0B05 Edoline
- 0A04 Go & Origami Area
- 0B08 Hana No Machi
- 0A05 HUMANET - Deutsch-Japanisches Kulturforum e.V.
- 0A11 JAL
- 0A08 Japanische Kommunen
- 0A09 Japanisches Kulturinstitut Köln
- 0A10 JNTO
- 0B02 Kakigori
- 0A13 Kasse
- 0B01 Kasse
- 0A12 Kimonoclub der HHU (Nur Sa.)
- 0B07 Kingyo Sukui & Superball Sukui
- 0A01 Kinjin
- 0B03 Popcorn
- 0A14 Preise
- 0A02 Samurai Gruppe Takeda Düsseldorf e.V.
- 0A17 Senbonhiki (Seile ziehen)
- 0A16 Shateki (Schießen)
- 0A07 Verein zur Förderung des Papierfaltens e. V.
- 0A15 Wettbewerbsgewinner



Halle 1 - Stände



Halle 1 - Stände

- 1C10 Acem
- 1F09 AIKA
- 1H01 AKIBA PASS SHOP
- 1H12 Akuma-Inn
- 1J08 Alphonsine Design
- 1E03 Altraverse GmbH
- 1E03 Altraverse GmbH
- 1H11 AnimeArt
- 1B04 Anime House, Anime Sugoi, Smartdoll
- 1E04 ANIMEIMPORT.IT
- 1E05 Anime-Superstore
- 1G01 AniMoon
- 1C09 AniPopGam
- 1A07 ANKA POSTERS
- 1G24 AnviolMedia
- 1D13 Arda Wigs Europe
- 1J10 Ars Fantasio
- 1J05 ASIART VENTURE
- 1H14 ASKEW GAMING
- 1A08 ASKEW GAMING
- 1J06 Berryblue bvba
- 1G06 Bibisama
- 1H16 Black Screen Records
- 1G14 Bonheur de Lea
- 1C06 BubbleTea2Go
- 1G12 BUSHIROAD und ADC Blackfire Entertainment GmbH
- 1B23 Cardgameshop
- 1E01 Carlsen Manga & Hayabusa
- 1B17 CHANTU BEAUTY, KOREAN COSMETICS
- 1E06 Chibi akihabara
- 1H15 CLOSE UP GmbH
- 1G19 Cohaku - Das Cosplay Magazin
- 1C02 Comic Planet GmbH & Co.KG
- 1F13 Con-Finder
- 1G20 Creabrulee
- 1D17 CuteStuff.nl
- 1B20 Deezy
- 1F14 Der Krämer
- 1E08 Doki Japanese Tableware
- 1G27 Drawingjemi.art
- 1E02 Egmont Manga
- 1A01 emania ANIME & AnimeRadio.de
- 1B25 Estatic Anime
- 1H27 Eternal-S
- 1H09 Exotic fruits Dehydrate
- 1H03 Fabion
- 1B08 Fairyware Ota-store
- 1D08 Figuya
- 1H26 Flaxig Illustrationen
- 1B09 Fox Tail
- 1B21 Freaky Pink
- 1C12 Funnylens
- 1B18 Fuyuko
- 1C08 Glitz Wear
- 1J11 GPB College
- 1G02 Green MNKY
- 1D01 Hardball Films
- 1A09 instinctive comic & movie merch
- 1H20 Japan4Youth by BCT-Touristik
- 1G21 Japan Holland Link
- 1A03 Japan lemon
- 1A10 Japan lemon
- 1G25 Japonica Graphic
- 1B07 Jc Geek
- 1B05 J-STORE Berlin
- 1B11 J-World Japan Kawaii- & Anime Merch
- 1G04 kaomoji
- 1G18 KatiaMeraki and Polymernai
- 1G15 Kawaii Merch x Mangapoint
- 1D14 Kawaii Passion
- 1D20 KIRAKISHOU
- 1D04 Konami Digital Entertainment B.V.
- 1B99 KoNeChi
- 1J01 Koro
- 1A02 Kreyenhop & Kluge GmbH & Co. KG
- 1F02 KSM Anime + Helden für Herzen
- 1H21 Kudhalla

Illustration: Viktoria Gavrilenko



Die App zum Zeichnen und Malen für jedermann



CLIP STUDIO
PAINT

+ Ver. 2 +
Jetzt
verfügbar

Jetzt 6 Monate GRATIS testen!

CLIP STUDIO PAINT ist DIE
Software zum Malen und Zeichnen,
designt für jedermann und mit über
25 Millionen Nutzern weltweit.



Windows / macOS / Android / iPad / iPhone / Chromebook

<https://www.clipstudio.net/de/>

- 1D10 Kydorya
- 1D06 LE COSE DI YADI
- 1J13 LE PETIT FOUR
- 1G23 Life Lolli - Lolli lecken, Leben retten
- 1H22 Lisa Laudanum Crafts
- 1B12 Loeff Bureau Creative
- 1G17 Loumon & Soia
- 1B01 LYX
- 1H05 Madbroidery Stickerei
- 1D07 Maginarium.pl
- 1D03 MAISON GHIBLI
- 1H28 MajinChris, Daya Dragon, Zeldi Draws
- 1H10 Manga Box
- 1B24 Manga cafe Konbini
- 1H02 Manga Cult
- 1D11 Mangaküche
- 1F12 Manga-Mafia
- 1D09 Matsuri Nerd
- 1H13 Media-Zone.TV
- 1B15 Merch and More
- 1E07 Merch-in-Dice
- 1F05 Michas Magic World - Dein Nerdshop
- 1B22 MiOh!
- 1A11 MofuMerch
- 1B13 MOJO CARDS
- 1E11 moodrush - Plüschies & Merch
- 1G28 MostCutest.DE
- 1C05 MYKELYS
- 1H25 Naklejtatu
- 1F08 Nashi
- 1G09 Nerds Like Us!
- 1J04 Nerdy & Geeky di Poleggi Simone
- 1H23 Nesushi Art
- 1G08 NGM
- 1D12 Nikki Smits
- 1C01 Nippon4U
- 1B03 Nipponart GmbH
- 1H18 NIPPONBASHI
- 1F10 Nippon Kawaii
- 1D15 OMA Otaku Merch & Anime
- 1H08 ORCHIDÉE
- 1D21 ORCHIDEE
- 1J07 OTAKUSAN
- 1B27 Oyoo
- 1C03 Paiheme Studio
- 1F01 Panini Verlag / Panini Manga
- 1B02 papertoons
- 1D05 Pauls Merch Corner
- 1B16 Pipa.Zip & Nala_Bert
- 1E09 PottPops
- 1C07 Powerbeärs
- 1F17 Punlita
- 1J09 Rambutan Illustration
- 1G16 raptor publishing (EXP, dokidoki, DYNASTY, K*bang, Koneko)
- 1E10 Red Dot Commerce
- 1B26 Repliqua.com
- 1D02 Reprodukt
- 1F11 Riko Kyuumi & Rosuuri
- 1B19 RUNE STORE DÜSSELDORF
- 1B10 RUNURI
- 1A05 Sakami Merchandise GmbH
- 1B06 Sammlerecke Comics & Romane
- 1D18 SAS SWORD COLLECTION
- 1H17 Schwarze Katze
- 1D19 SHIN SEKAI
- 1F07 snacks asie
- 1G10 snacks asie
- 1H06 SNIP · SNIP
- 1B13 Stefan-Morsch-Stiftung
- 1H19 T4kesh1 & Vetur
- 1H07 TAK IMAGES
- 1C11 Teddy, SoenKai, Schisoka Himura, Horrorkissen
- 1J12 The Abyss Shop
- 1G05 Tikocosplay
- 1D16 Trendfieber - Fabulous Lifestyle
- 1F06 Trendfieber - Steelsculptures
- 1G26 Tsuyonpu
- 1G07 UNNE
- 1A06 WeDoGunpla
- 1F16 www.ilnuovomondoshop.it
- 1F04 www.miaul.fr
- 1F03 Yamamoto
- 1G13 Yamamoto
- 1B14 YPPY Pillows

Halle 3

SITZBEREICH

M301	M302	M303	M304	M305	M306	M307	M308	M309
M310	M311	M312	M313	M314	M315	M316	M317	M318
M319	M320	M321	M322	M323	M324	M325	M326	M327
M328	M329	M330	M331	M332	M333	M334	M335	M336
M337	M338	M339	M340	M341	M342	M343	M344	M345
M346	M347	M348	M349	M350	M351	M352	M353	M354
M355	M356	M357	M358	M359	M360	M361	M362	M363
M364	M365	M366	M367	M368	M369	M370	M371	M372
M373	M374	M375	M376	M377	M378	M379	M380	M381
M382	M383	M384	M385	M386	M387	M388	M389	M390

M401	M402	M403	M404	M405	M406	M407	M408	M409
M410	M411	M412	M413	M414	M415	M416	M417	M418
M419	M420	M421	M422	M423	M424	M425	M426	M427
M428	M429	M430	M431	M432	M433	M434	M435	M436
M437	M438	M439	M440	M441	M442	M443	M444	M445
M446	M447	M448	M449	M450	M451	M452	M453	M454
M455	M456	M457	M458	M459	M460	M461	M462	M463
M464	M465	M466	M467	M468	M469	M470	M471	M472
M473	M474	M475	M476	M477	M478	M479	M480	M481
M482	M483	M484	M485	M486	M487	M488	M489	M490

M501	M502	M503	M504	M505	M506	M507	M508	M509
M510	M511	M512	M513	M514	M515	M516	M517	M518
M519	M520	M521	M522	M523	M524	M525	M526	M527
M528	M529	M530	M531	M532	M533	M534	M535	M536
M537	M538	M539	M540	M541	M542	M543	M544	M545
M546	M547	M548	M549	M550	M551	M552	M553	M554
M555	M556	M557	M558	M559	M560	M561	M562	M563
M564	M565	M566	M567	M568	M569	M570	M571	M572
M573	M574	M575	M576	M577	M578	M579	M580	M581
M582	M583	M584	M585	M586	M587	M588	M589	M590

H801	H802	H803	H804	H805	H806	H807	H808	H809
H810	H811	H812	H813	H814	H815	H816	H817	H818
H819	H820	H821	H822	H823	H824	H825	H826	H827
H828	H829	H830	H831	H832	H833	H834	H835	H836
H837	H838	H839	H840	H841	H842	H843	H844	H845
H846	H847	H848	H849	H850	H851	H852	H853	H854
H855	H856	H857	H858	H859	H860	H861	H862	H863
H864	H865	H866	H867	H868	H869	H870	H871	H872
H873	H874	H875	H876	H877	H878	H879	H880	H881
H882	H883	H884	H885	H886	H887	H888	H889	H890

G701	G702	G703	G704	G705	G706	G707	G708	G709
G710	G711	G712	G713	G714	G715	G716	G717	G718
G719	G720	G721	G722	G723	G724	G725	G726	G727
G728	G729	G730	G731	G732	G733	G734	G735	G736
G737	G738	G739	G740	G741	G742	G743	G744	G745
G746	G747	G748	G749	G750	G751	G752	G753	G754
G755	G756	G757	G758	G759	G760	G761	G762	G763
G764	G765	G766	G767	G768	G769	G770	G771	G772
G773	G774	G775	G776	G777	G778	G779	G780	G781
G782	G783	G784	G785	G786	G787	G788	G789	G790

INFO

3G72
FOOD
Exhibitors only

3H80

3A81

3G80

3G22

3F23 Genshin Impact Art Gallery

SITZBEREICH

3F01

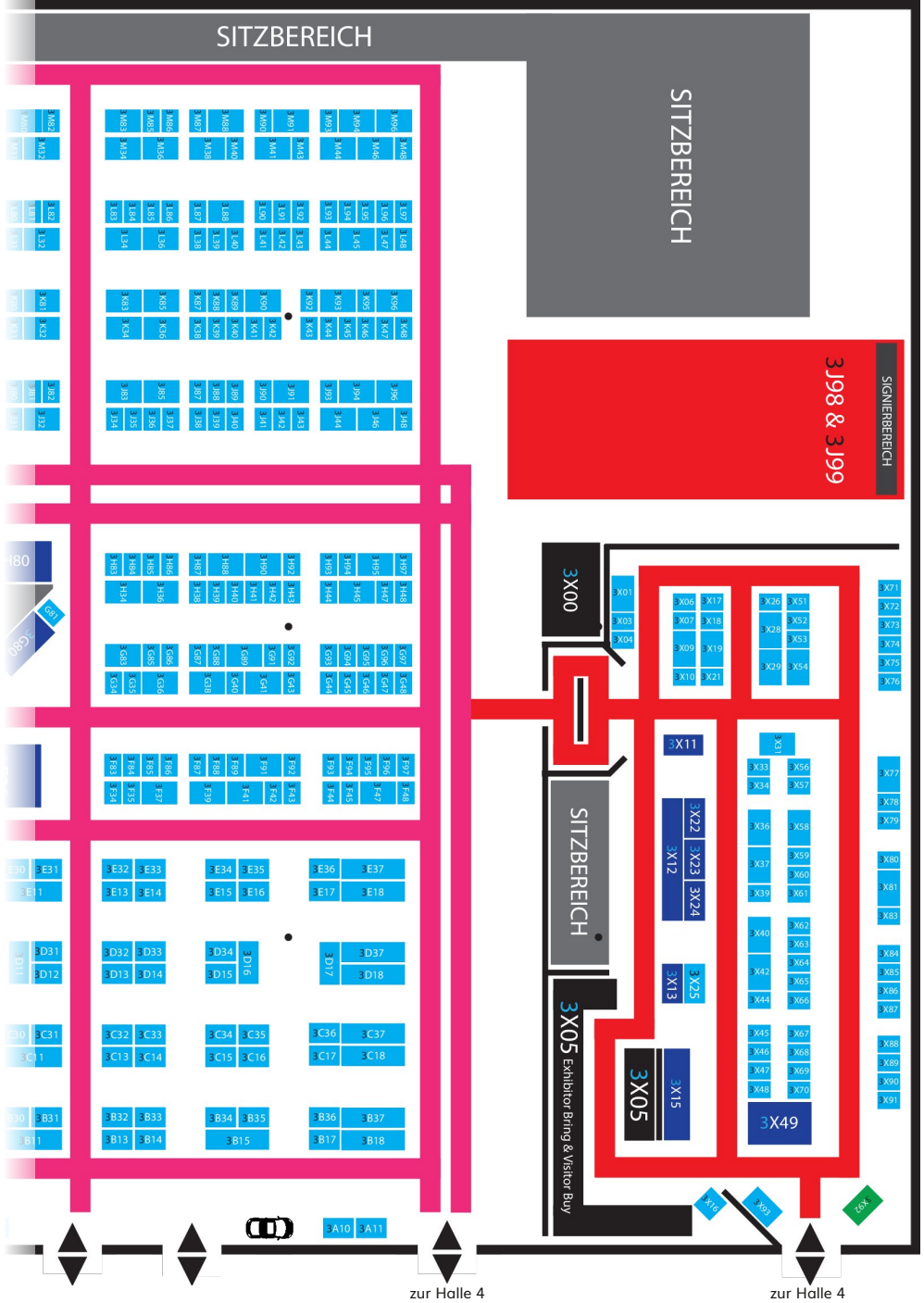
FOOD

FOOD

F701	F702	F703	F704	F705	F706	F707	F708	F709
F710	F711	F712	F713	F714	F715	F716	F717	F718
F719	F720	F721	F722	F723	F724	F725	F726	F727
F728	F729	F730	F731	F732	F733	F734	F735	F736
F737	F738	F739	F740	F741	F742	F743	F744	F745
F746	F747	F748	F749	F750	F751	F752	F753	F754
F755	F756	F757	F758	F759	F760	F761	F762	F763
F764	F765	F766	F767	F768	F769	F770	F771	F772
F773	F774	F775	F776	F777	F778	F779	F780	F781
F782	F783	F784	F785	F786	F787	F788	F789	F790

W201	W202	W203	W204	W205	W206	W207	W208	W209
W210	W211	W212	W213	W214	W215	W216	W217	W218
W219	W220	W221	W222	W223	W224	W225	W226	W227
W228	W229	W230	W231	W232	W233	W234	W235	W236
W237	W238	W239	W240	W241	W242	W243	W244	W245
W246	W247	W248	W249	W250	W251	W252	W253	W254
W255	W256	W257	W258	W259	W260	W261	W262	W263
W264	W265	W266	W267	W268	W269	W270	W271	W272
W273	W274	W275	W276	W277	W278	W279	W280	W281
W282	W283	W284	W285	W286	W287	W288	W289	W290

TIPP: Lade Dir die DoKomi App für Dein Smartphone herunter, um noch schneller Deine Lieblingsartists zu finden.



zur Halle 4

zur Halle 4

Halle 3 - Stände

Professionelle Fanstände A-L


- 3D25 AAF.exe
- 3B37 AfternoonFika
- 3A10 AKIAKANE
- 3D22 Akuo
- 3B20 Ancher Art
- 3C05 Andaira Creations
- 3C17 Anne Atsusa
- 3E33 ARIAN
- 3D04 Ayu & Gehe
- 3D32 bachoochi
- 3C18 Blueberylypie
- 3B26 Bluubsies
- 3F24 Canon
- 3B36 CatMint Verlag + The Dungeon Master
- 3D09 Chaebysal
- 3B04 Chen Long Chung
- 3C01 Chibi Panda
- 3C28 Chiemyu
- 3B35 ChiisaiNoKuma
- 3D05 Christian Klement
- 3H80 Copic
- 3J98 Cosplay-Tables
- 3B33 crispq
- 3D07 Damare
- 3E31 Dilara's Artworks
- 3B34 Djamilia Knopf
- 3C11 DP presents: David Füleki & Hugi
- 3D34 Drapy Art
- 3A07 Drawing like a Sir
- 3B07 ELFBOI
- 3B21 Elina's art
- 3D20 Emytsuu
- 3D03 Ero★Pinku
- 3E13 Evalyn Polaris
- 3E30 Feefal
- 3C08 Fiorina Artworks
- 3C23 FUKARI
- 3B31 Fyra.c
- 3F23 Genshin Impact Art Contest Gallery
- 3B27 glönn
- 3E32 gren art
- 3E09 GRRNELE
- 3E21 HA-NA-MI
- 3C37 Heikala
- 3E11 HEY GORL, I CAN'T BELIEVE WE'RE IN GERMANY FOR REALS
- 3D10 Hidekos Artwork
- 3B23 HonHon
- 3B11 ICTB Studios & Einlee
- 3C29 inki-Drop
- 3B18 IOEA Artists
- 3C27 Jellypon Art
- 3D33 JENNY JINYA feat. Loving Reaper
- 3B22 jollyrose
- 3C04 Josephine Kreischer
- 3F23 J-Stuff
- 3D12 JuliArtWorld
- 3E23 Kari-Chan
- 3C31 Katzenjammerpins
- 3E36 Kazura
- 3A04 Kiaru & David Astruga
- 3B08 Kidura
- 3B28 Kimmicomics
- 3D37 kinnoishi-studio
- 3E18 Kiriya Kirihiro & Yomi No Uta
- 3D08 Kiserinn
- 3C20 kiwiaste
- 3C15 Kiwi_Kokosnuss & OC▽CULT Zine
- 3C30 Koiless Artwork
- 3C06 kpon art
- 3C24 Kuki
- 3A09 KYOUKARAA
- 3B09 Laorvan

Halle 3 - Stände

Professionelle Fanstände L-Z

- 3C16 Lenacchi
- 3E08 Leon Römer
- 3D11 LIAN
- 3-E10 livsscribbles
- 3A08 Lorena Lammer Illustration
- 3F22 Luma Artpaper - The Artist's Best Choice
- 3E16 lunatic-neko
- 3E07 Manfred Rohrer
- 3B05 Margaret Morales Art
- 3D01 Maria Duran Art
- 3C21 marumin
- 3D15 Mewgicalgurl
- 3C13 Mikulein
- 3D28 Mindless Silver
- 3A11 Minichestra
- 3B24 MioooArt
- 3E34 Miriko Art
- 3B15 Mister Mango
- 3E03 Moonlight Dice
- 3E24 Nat-chan
- 3D18 NAYTH
- 3C35 Nialys
- 3C32 Nibelis
- 3E37 Niji
- 3C14 NowaNowii
- 3D26 Orchibald Art
- 3E20 Otaku Wonderland
- 3F25 Pentel Schreibgeräte
- 3B03 Pfannkuchenherz
- 3E17 Phib
- 3E01 Pokedomes
- 3D14 ProserpiiArt
- 3B29 RaidesArt
- 3B14 Reosia Art
- 3D27 Reshi
- 3B01 Reyhan's Artwork
- 3E02 RO Spot - Real & Online Entertainment
- 3C10 roundbirbart
- 3C09 Ruby Art
- 3E22 Sadako_Sekigawa
- 3C22 Sarah Buchholz
- 3D06 Shea Parfait
- 3B06 Soundless Wind
- 3C07 Stella Langecker
- 3B30 Sternenreh
- 3A01 Sweet Spice Host Club
- 3E14 SweterWho
- 3C02 Tacco
- 3B17 Taeko
- 3E15 TangibleTuna
- 3C03 Thanda Art
- 3B13 ThatGuyShop
- 3C25 The BulliRocket
- 3G22 Tombow Pen & Pencil GmbH
- 3E25 tsuneKami
- 3D31 Tuttibird
- 3C33 Uniformshark
- 3D21 Universaria Art
- 3E26 USKA.TG
- 3E35 Valeyla Sol
- 3B32 Valky
- 3D17 Viviane Valenta
- 3E05 Vrenoptika
- 3F26 WACOM
- 3E06 weishi
- 3C26 Wylfi
- 3C36 YAA
- 3B10 Yaichino
- 3D02 Yami11arts
- 3D16 Yanagi
- 3A03 Yaya-Chan
- 3D13 Yunuyei
- 3C34 YunYang

Die heißesten Mangas im Juli – jetzt erhältlich!



Hol sie dir
am Egmont-
Stand!

Halle 3 - Stände

Reguläre Fanstände A-C

- 3J05 acejani
- 3M22 Agniesz.kaos Illustrationen
- 3F70 ahnitol
- 3G68 AIN ARTISTO
- 3K03 Ainudraws
- 3J10 Ajk-Art
- 3M75 Akkivvv & Shiyistudio
- 3K90 Alaspell
- 3G06 Alea Creations
- 3H21 AlleyCreek
- 3H66 Alustrations
- 3K87 AmiGosh!
- 3J81 Amobon
- 3L68 Andonoz Studios
- 3M71 André Vieira
- 3H90 Anna Draws Stuff
- 3K20 Anna Kersten Art & Illustration
- 3G43 Anna Moshak
- 3H11 Ann-Ka und Naeonnoir
- 3G34 anonycaat
- 3K75 aPenas Illustrator
- 3K71 ArctgArt
- 3F94 Aris Roth
- 3G51 Artbybotje and Sena Lou
- 3J15 Art of Chinara
- 3K41 Art of War is a gain on 2
- 3G01 Artpricott
- 3G05 Atelier RozenMay
- 3K48 ATSU
- 3J68 Audrawsarts
- 3L11 Auri
- 3M36 Azul Durmiente
- 3L91 Azurias
- 3L94 banshu_rice
- 3H16 Baochi
- 3G59 BeMonstrous
- 3J13 BeneceaDraws
- 3K89 Bengileinchen
- 3J41 Bernhard Binder
- 3K40 Berrin Jost & Niki Smith
- 3F17 Bing Machine
- 3L62 BiotifulArt & Tuka
- 3M09 Blaumooned
- 3M52 BloodhoundOmega - Art of lleyeah
- 3L73 BlossomPaint
- 3J62 Blubberkuchen
- 3J80 BlueLen
- 3K25 Bokura
- 3M13 Bongbon
- 3L77 BoyBurning
- 3L30 Butchinelle
- 3H65 Byaku To Kuro
- 3H68 byMiicha
- 3J72 CALY & FROHEA
- 3J26 Carikku
- 3M48 Carlinings
- 3L39 Carnomiuart
- 3H47 Carolin Reich comics & illustration
- 3L83 Casualrabbit
- 3G88 cathaeris
- 3G10 Cat in the Dice Bag, Fateful Fabrics
- 3J56 CheraCat
- 3G08 Cherry Hanami
- 3L24 Chiana
- 3J88 Chibi Sparkle Creations
- 3K67 ChiljasArtShop
- 3F15 Chi Plush
- 3F42 Chipsy Artworks
- 3J71 Chisa & Sedeto
- 3M68 Chocola.tte
- 3M04 Choco Sakura
- 3J82 citro - lemon orchard

Halle 3 - Stände

Reguläre Fanstände C-H

- 3J29 CLEYPi
- 3M08 Cloverloy x Qiseki
- 3F63 CoconutClay
- 3J25 Colourful Devil & Summer McAllen
- 3K45 COMET & Sariel Snowings
- 3K01 Corpuscrown
- 3M32 Cosmobic
- 3G97 CreativeYoru
- 3G18 crystaltokyocrafts
- 3J30 Ctnplant
- 3L25 CutieSquad
- 3M27 Danna Alquati & Yoharu Art
- 3M66 Dazzling Duck
- 3F89 DeadAngelCat Art
- 3K17 DelaseraInc
- 3K96 [Demon-like judge of fire's believer]
- 3H10 DevilxSama
- 3M60 dfishboy
- 3L43 Dianderella
- 3K28 Dibujeva Illustrations
- 3J34 Diebbie
- 3G96 Dominik Oz
- 3F87 Don Kringel
- 3M44 doromaya & bealish
- 3L14 Dragolisco
- 3G15 Dragons' Garden
- 3L42 Drake & Kirahvi
- 3H01 Drawingwithspeccs
- 3G61 Dreamchaserart
- 3F92 Dreaminggoldfish
- 3J35 drosselprinz
- 3M06 DustInside
- 3L28 Dyru
- 3J50 Eliot & Viv
- 3J32 ELK64
- 3L64 Eme
- 3L20 Emmryart
- 3J83 End of Horizon
- 3J08 Eve F illustrations
- 3L03 Felix Oesinghaus Fantasy Illustration
- 3H19 FeytheHunter
- 3H56 fischdonut
- 3K93 FlamingoPark
- 3M51 Foeh
- 3L19 FoxCake
- 3M83 Funny Bones
- 3F69 Geeky Candles Art
- 3K65 Gema Vadillo
- 3M73 Gezeit & P. Scribbles
- 3K16 Giggles and Ghosts
- 3K39 Granny's whimsical Duck Shop
- 3J39 Grumpy Bob Creations
- 3L51 Gunpy
- 3M72 Guzbourine Webcomic
- 3M85 Hai_Illus
- 3H69 hanapen
- 3G53 Hanromi
- 3H93 hansoeii
- 3H62 Haruempathy
- 3H61 Haruka Yurina
- 3F64 HeartOfSonata
- 3L96 helenpeanut
- 3M57 Hellebarde
- 3G86 HellenArts
- 3J24 Hell Illustration
- 3M41 Hellyon White & Ayumisaurus
- 3H08 Hiba_tan
- 3F95 Hideakio und Wasucchi
- 3K80 Hirnfresser
- 3G09 Hisuisama
- 3K46 Hisyria
- 3H02 hiya_cass

Halle 3 - Stände

Reguläre Fanstände H-L


- 3L01 H el ene Lenoble
- 3L36 H onm a & Hera Art
- 3G63 Hopyrion & Bunryuu
- 3F16 Hoshi Magu
- 3H88 Howling Riot
- 3G94 Hynori & Kits
- 3H70 Hzokki & TabsiArts
- 3L29 ikimaru
- 3M93 illulinchi
- 3K88 IMINZEMI & MANGALHO
- 3M76 INKEDMELON
- 3J19 Inkotori
- 3J60 Isuldras & SaritaArt
- 3M65 ItsJaBoye
- 3K92 itsjunli
- 3L80 its.soulfy
- 3K42 Jante
- 3G58 J*E*N*N
- 3F88 Jessica Kikisch
- 3K74 Jess Was Here
- 3M11 Johanna Forster
- 3H83 JONA JPEG
- 3G38 juichee & YLLU
- 3K13 Jukajo
- 3K30 Julia Bergfort
- 3L53 Juwei
- 3J65 j_wel & lou_chan
- 3F41 Kabujiro
- 3H36 -Kai-
- 3L16 Kaiseki & Umeboshi
- 3L59 Kaleido arts & crafts
- 3K85 Kaoruyagi
- 3L18 kardiiona
- 3L88 Karina Rehrbehn
- 3F97 Karokitty
- 3K52 Karraas
- 3F11 Karsten Zingsheim - Autor
- 3H95 KasuTama
- 3K59 KathasArtworks und Yezibaba
- 3M64 Katta Draws
- 3M20 kattzt
- 3K77 Katzengoldfisch
- 3F48 K-Dayun
- 3K64 Keebokun & Saltsig
- 3J14 KemoKemo
- 3J42 Kiat B. Saguru
- 3J93 Kiekyun
- 3H45 kiilea
- 3L63 kikoletta
- 3K50 Kimaris_art
- 3H86 KIRII Artworks
- 3H57 Kirisartwork
- 3J52 Kiry Paw
- 3G70 KishiShiotani
- 3M94 kiuhopper&sayuyuv
- 3L34 Konett and Vogelvrind
- 3F43 Korunka
- 3M01 Krescentdrops
- 3G56 Kuka
- 3K63 Kuriidono
- 3K81 Kurosagari
- 3G36 kysys
- 3L67 Kyo & SpaceBirLizzy
- 3L10 Kysan
- 3H17 La Fem Design
- 3F84 Larazu
- 3M16 Lari_s_art
- 3K22 Leaphere & Loveisinthe Aira
- 3K08 LeffiesArt
- 3L92 LetsFractureThings
- 3M69 Levent Kotil
- 3J48 Lexa Yume & CYCLIC★REDUNDANCY

Die Manga-Vorlage zum Anime-Hit auf Crunchyroll!

RANKING OF KINGS

SOUSUKE TOKA

König Bosse ist nicht nur riesengroß und stark, sondern auch einer der besten Könige der Welt. Nicht umsonst steht er auf der Rangliste der König sehr weit oben. Dasselbe gilt jedoch leider nicht für seinen erstgeborenen Sohn **Bojji**. Der Prinz ist taub und kann nicht sprechen, dazu ist er winzig und kämpfen kann er nicht einmal mit einem Kinderschwert. Trotzdem will er in die Fußstapfen seines Vaters treten und der größte König aller Zeiten werden. Gar nicht so einfach, denn die Leute glauben nicht an ihn: „Auf keinen Fall kann der unser König werden.“ Auf einem seiner Ausflüge begegnet Bojji dem Schattenwesen **Kage** und irgendwie scheinen sich die beiden besser zu verstehen als gedacht ... Ob sich dadurch sein Schicksal ändert?




RANKING OF KINGS 1

232 S., SC, sw/farbig, € 8,99

ISBN 978-3-7416-3320-1

Bereits erhältlich!



RANKING OF KINGS 2

224 S., SC, sw/farbig, € 8,99

ISBN 978-3-7416-3321-8

Bereits erhältlich!

FINDET UNS IM NETZ:



PaniniMangaDE

Im Comic-Shop, Bahnhofs- und Buchhandel.

Im Panini-Shop unter www.paninicomics.de

©Sousuke Toka 2019 / KADOKAWA CORPORATION

panini manga

Halle 3 - Stände

Reguläre Fanstände L-N

- 3F37 Leyawa
- 3J63 Lien Art
- 3M23 LiiYu
- 3J78 Linh Illustration
- 3G91 Lisk-Art
- 3K68 LittleLynel
- 3K47 Little Rose
- 3F44 Little Ruby Rue
- 3H43 LizzyArtworks
- 3M78 Lothlenan
- 3L55 LRNPage and Siny
- 3G04 Lucas_Häkelnest und Hirsch's Art
- 3J70 Lumico Arts
- 3K27 Lumieartz & Darkfantasy
- 3F85 Luminianarts
- 3K69 Lunakia & Ashura Art
- 3K24 Macy Art
- 3L41 Madoodlebi
- 3L22 MAF
- 3L60 Magic&Books
- 3L23 Maiberryart
- 3J20 MameHoshi
- 3F19 Mamorumori
- 3H54 Mandy Kurosaki
- 3G87 Manekinari Artwork
- 3J06 Mari
- 3M87 Marikyuun
- 3M53 Maud Bihan
- 3G50 Maureen Machine
- 3K29 Meerarts
- 3J87 Megalomaniac Graphics
- 3H48 Mezzo
- 3J58 M.H.Kaspar
- 3J01 Mähnds & Itssteffnow
- 3H05 Mhuyo
- 3L31 Miamouz
- 3H39 milc
- 3K55 MilkyHeaven & Tmgmrk
- 3G93 minamanamu + poly-m
- 3H18 Mint Peach
- 3H50 Minzbollchen
- 3F61 Misses Lean 3D Figuren
- 3F18 Misuri's Dolls
- 3G89 Mitsi's Artwork
- 3F47 MiyaSekaia & Levia-San
- 3L69 MIZUCAT
- 3M77 MO-BO
- 3K76 Mocchidong
- 3M96 Mochipanko
- 3M56 mondain
- 3J46 MoniMoni & Aiwa
- 3G65 Monokiuro
- 3M74 Moonlore
- 3M34 Mori
- 3G21 Moyashi Doll
- 3M14 Mulles Mangaladen
- 3H12 muromaki (DOBERMAN)
- 3F39 Myrith & Dustricity
- 3H85 MyucasArt & Vaerysarium
- 3G35 Myuchiisu
- 3L32 Myuna Art
- 3H84 naddeshiko
- 3J16 NaKi
- 3M38 nalipō x Maike Vierkant
- 3F96 Nanniimo
- 3K36 nao ♡ a-chan
- 3L93 nappynapkin
- 3J66 Narikoh
- 3H44 Natalie Viola & Des
- 3F60 NaysPinClub/ Cozy Cryptids
- 3J17 Nekos Pencil Art
- 3G45 NeoluneRose

Halle 3 - Stände

Reguläre Fanstände N-S

- 3H09 nesh_kun
- 3L45 nesseslake
- 3F34 Newtise & Brushbug Collective
- 3K57 Nico Royem
- 3K06 NicyUnknownArt
- 3G47 Nijagen & Possessed.pens
- 3L27 Nika
- 3G19 Nikarchen
- 3L09 NitsPlace
- 3J94 Noearts
- 3M80 Noririn
- 3L52 Nunuanna
- 3L38 Nuuked
- 3L48 Nuya
- 3G46 Nxcro Prince
- 3L86 Nylil
- 3L08 Nyu Stark
- 3J91 Octogear
- 3J37 Olivia Politz
- 3L47 one moon goods
- 3G48 OptimusPrinceps
- 3M19 OÜ Roua
- 3L04 Paichi & Peaches
- 3G92 Panamoo
- 3M61 Pandorama
- 3J77 PaperCalypso
- 3J89 Paulluxh & Lux
- 3L82 Paumisaa & Hitsushi
- 3M91 Perci Chen
- 3K32 PERTARET
- 3G64 PhaseChan
- 3J59 Pink Zed Art
- 3M18 Pinlin & Moosaicc
- 3H34 Pirate Heartbeat
- 3L05 PixlPanda
- 3K38 pizzadragons
- 3H42 pnkkr4mune
- 3J69 Potoh
- 3H97 Pretty Owl
- 3K66 prince revenant
- 3G07 Prismatic Peony
- 3H41 psychosroses
- 3H55 Puqi Shrine
- 3F45 Purochen
- 3H07 Qian_ko
- 3M46 qpeura & cidate
- 3J75 RADACS
- 3M40 rasenkai7
- 3M62 Refrainbow
- 3G95 Rencomics
- 3M88 resaa.art & lilyth
- 3L81 RHORY
- 3J67 riepsner
- 3F67 Rinabow
- 3K34 Risu
- 3L78 RisuRisu & Saokono
- 3G67 roboreptil & unterseebrot
- 3M02 Rotfuchs Illustration
- 3H06 roydgriffin
- 3L13 Ryuune Art
- 3L84 S4Sasu
- 3J74 Saenia
- 3M59 Sailor Juno
- 3J27 sakubik.sa3
- 3L76 Sandra Kamenz
- 3H03 Sarah Dandh
- 3J90 Sarah Netz
- 3J02 SAVI☆SAVI☆CHAN
- 3J43 Saycana Illustrations
- 3L50 Schwarzbrot und Weisbrot
- 3K73 Selketart&Khaliar
- 3G57 Sellery Attack

Neuheiten im AKIBA PASS SHOP!

Wandbanner

FREE!E
the Final
Stroke



Je 35 EUR /
Bundle 60 EUR

©O.K.I.F

Frühstücksbrettchen

Immortal Guild

Fate THE MOVIE
stay night
Heaven's Feel



©TYPE-MOON, ufotable, FSNPC ©Taichi Kawazoe/ SQUARE ENIX, Immortal Guild PARTNERS

Je 13 EUR

Puzzle



Fate Grand Order
Final Singularity
Grand Temple of Time Solomon

FREE!E
the Final
Stroke
TOILET-BOUND
HANAKO-KUN

©TM / FG07AP ©O.K.I.F ©AI/SDEX.HP

Je 25 EUR

BD/DVD



Fate Grand Order
Final Singularity
Grand Temple of Time Solomon

Standard Edition
20 EUR (BD) /
15 EUR (DVD)



PIRELLA GAGLIARDI MAGICA SIDE STORY SEASON 2
Magia+Record
- The Eve of Awakening -

34 EUR (BD) / 32 EUR (DVD)

PIRELLA GAGLIARDI MAGICA SIDE STORY FINAL SEASON
Magia+Record
- Dawn of a Shallow Dream -

20 EUR (BD) / 15 EUR (DVD)

Fate Grand Order
Final Singularity
Grand Temple of Time Solomon



Limited Edition
65 EUR (BD)



BLUE THERMAL

20 EUR (BD)


©TYPE-MOON / FG07 ANIME PROJECT ©Magica Quartet/Aniplex, Magia Record Anime Partners © 2022 BLUE THERMAL Film Partners

Besuch uns hier auf der DoKomi!

PRINTS, STICKER, PINS, BAGS,
CHARMS AND A LOT MORE!

Halle 3 - Stände

- 3F13 SEME Cosplay
- 3K26 Sera & Liontuft
- 3L44 Shades_Artwork
- 3M55 Shajjung
- 3G54 Sheevishh & Kushexi
- 3H59 Shiiyou
- 3F62 SHI-KA & FRIENDS
- 3L06 Shikari & Palää
- 3G81 Shinnosuke Uchida, mangalivepaint
- 3H87 shiroganejpg
- 3H94 Shiroteni
- 3K58 Si3art
- 3H60 Silvester Mio Million & Dehrasylum
- 3G17 Simply Sugoï
- 3K11 Skaely's Artwork
- 3H13 Sky Pirate Prints
- 3L40 SleepiMali
- 3G13 Sleepyskele
- 3L72 smallbizcat
- 3J36 Solacie
- 3H40 somekoi
- 3H38 SOSHIGOMI x NQTRNE
- 3L97 starfish >u)//
- 3L95 Strawberry Macchiato
- 3H51 Studio Haoto
- 3F35 Studio Leporidae
- 3M43 Sukai Illustrationen
- 3K18 Sumiya Illustrations
- 3G40 Sunflowergnome
- 3F93 Sunfwer
- 3K62 Sylvia Strijk art
- 3K14 TacToki
- 3K95 Tadashi reclamation desk
- 3F83 TakoNyaki & Aphrodites Armoury
- 3J38 Tamasaburo
- 3J55 Tautuaje art



FIND ME AT THE
18+
AREA

すみません、私のたわごとを買ってください。



Instagram: [karashi_art](#)

Twitter: [karashi_network](#)

Website: [karashishop](#)

Patreon: [patreon.com/karashi](#)

Halle 3 - Stände

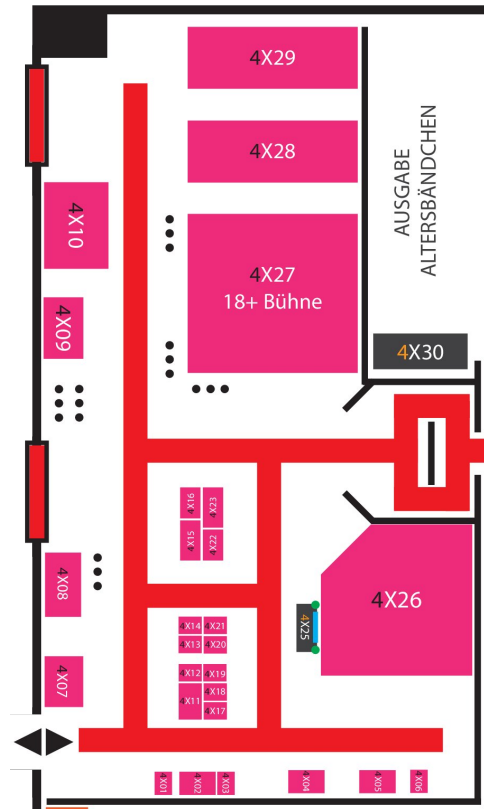
Reguläre Fanstände S-Z

- 3J54 Temnari
- 3J04 The art of Carolifu
- 3K83 TheBunBunShop
- 3M29 the-eve
- 3M28 Thehangedstar
- 3L87 The Little Trashmaid (s0s2)
- 3G02 The rogue's hoard
- 3F65 The thready Cauldron
- 3K78 Timbougami
- 3M10 TineDraws
- 3K07 Tinkerbells Kawaii
- 3L65 Tiny Tami
- 3G52 tofublock & muisketeer
- 3L57 TokoKami
- 3H52 Tome of Monie & Onzzes
- 3M86 Towel_Art
- 3K10 TR
- 3G41 Train's de Tales & Scompass
- 3F86 Triggerbell
- 3J23 TrishArgh Illustration
- 3G85 TRUKOO
- 3J31 Tsarletta
- 3H64 Umirin
- 3K60 Umi & YuNa
- 3M17 Uosa
- 3G44 Utvele
- 3J40 v0idless
- 3F10 Velhox
- 3G55 VernilleArt
- 3K79 Vertigris
- 3L71 Violet Jim Art
- 3J28 Violucana
- 3M90 Vivdesu
- 3J11 VSKR
- 3J61 Wandereule
- 3J96 WANTED
- 3L85 Wellenkatze
- 3M70 wfl-art
- 3M31 WINTER'S TALES
- 3F21 Wood Art
- 3M67 Wrabbit Art
- 3K43 xiuqae
- 3G03 Xurans Art
- 3H92 Xuri Fenton
- 3M50 Yeiko Arts
- 3M82 Yenaiiru
- 3J22 Yenni Vu
- 3M25 Yereza Heian
- 3H58 Yhireleya
- 3K31 YoghurtKnight
- 3L90 Yoshiku
- 3F59 Yui Spallek
- 3F12 YukiAzuma (ImomuyaHompo-Singleton)
- 3J85 Yume PeachyPie
- 3H15 Yuruyuru studio
- 3J12 Yuuya
- 3F91 Yuyudraws
- 3J44 ZASHU
- 3K44 Zeemo
- 3L74 Zhangah Studio
- 3G83 Zolaida

18+ Area

- 3X87 Kōmi
- 4X26 Kurotoshiro Project
- 4X04 LienSueCosplay
- 4X08 LostLevel
- 3X44 Lyenka Art
- 3X04 m4l.w4re.4rt
- 3X19 Meiran Illustration
- 3X80 meromune
- 4X15 Metwabe
- 4X02 Mikomi Hokina
- 3X73 Milacchi
- 3X92 MilkyBoxxx
- 3X09 Miriko Art 18+
- 3X68 Mirri - The purple lioness
- 3X51 Miya SeParade
- 3X28 Miyu-chan
- 3X46 Mochi Dragon Artworks
- 3X12 Mode Japan
- 3X81 monorus & Melonenbrot
- 4X03 Multifluffyness
- 4X20 MurrningGlow Cosplay
- 4X19 Natsuku
- 4X09 Neostesia 2200
- 3X49 Neotori
- 3X91 ngoc ha x vermin
- 3X10 Niji
- 3X52 Nirix_Art
- 4X18 Nori Cosplay
- 3X67 obscur couleur e.V.
- 3X34 Oldschool-girl
- 3X66 Pinchuu
- 3X01 PointlessMu
- 3X16 Projekt Wolfenstahl
- 3X65 retroferret
- 3X58 RoXino
- 3X75 Saijan
- 3X13 SAKIMICHAN ART
- 3X56 Sakura Tempest Visual Novel Game
- 3X18 samkaat

- 3X60 SAYAMETE
- 3X77 Shae_ + Zephylith
- 3X15 Shibari Refuge Düsseldorf
- 4X11 Shunsuke
- 3X74 _skhema
- 3X47 TNKL
- 3X93 Toshio Maeda
- 3X54 Uru_Pon & RyokosArt
- 3X59 VanitasArts
- 3X76 Weirox
- 3X45 YaoZaru | BrojectArts
- 4X22 YOSHI NAMA GIN
- 3X57 ZIPAVIKA



Halle 4 - Stände

- 4C14 Akarisew
- 4B79 Alpacraft
- 4B26 Amai Dreams
- 4B15 anchuuvi
- 4A20 AniManGO
- 4B60 Antonias Modewelt
- 4A09 AOI CLOTHING
- 4B48 Atelier 28195
- 4A13 Atelier Nuno
- 4B32 bdullien
- 4C12 BEAUTV
- 4A05 Bibisama
- 4B57 Bines Bastelstube
- 4B73 BlackFlyingFox
- 4B12 Bloody Brilliants
- 4A04 Bosuman
- 4B08 caffecupcake
- 4B09 Candy Zombies
- 4B59 CrepeSky
- 4B25 Custom Costumes
- 4B14 Cute Lolliland
- 4B64 Cyvilya
- 4B82 Daydream Overture
- 4B40 Demholycal
- 4B06 Dianthes Fable
- 4B21 Earresistible Creations
- 4B85 Elsa von Berg
- 4B18 Feeling Geek
- 4B28 Fenix Fatalist
- 4B84 Fluffy Tori
- 4C05 Fox and the Crew - Inside Synchron
- 4A02 gamaguchi & more + REY TOKYO + myj.design
- 4C06 German VTuber (Vtality, Ikaros_VT, Jayuhime)
- 4A25 GZM Cosplay Management / The Gaming Network
- 4C16 Hasuke Channel V-Tuber Artist
- 4B10 Hello Geek and Freak
- 4C15 Hololive Fan-Booth
- 4C04 INSIGHT x Lightmotif
- 4A24 JapanRadio.de
- 4B41 Kairi in Cosplayland & Dorian Makbeth
- 4B65 Kawaii Milky Bear
- 4B72 Kawaiimono
- 4B80 Kira Crea
- 4B13 Kirameki 煌めき
- 4B29 Knite x Ari x Sogi
- 4A03 Kryolan Professional Make-Up
- 4B53 Lavlien & Wolfoty
- 4B31 Lola's art
- 4B66 Loliya - Lolita Fashion & Accessoires
- 4B33 loony Leah Design
- 4B04 Lumitales
- 4B23 LunaNeko.Creations
- 4B16 Macabre Cute Crafts
- 4B02 Maries1991
- 4B39 Melting World
- 4B07 MeltyWish
- 4C09 Merryweather Media
- 4C07 Miaow & SailorLeyla
- 4B52 Mighty Kingdom Couture
- 4B22 mintandapple
- 4B75 Mystic Alice
- 4C01 Nayami Chan
- 4B58 NekoRealm
- 4B50 Nerd-Juwelen
- 4B19 not just blue
- 4B03 One Step to Neverland
- 4C11 Ovsyan
- 4B20 Petite Dreams
- 4B62 Pierre de Lune
- 4X10 Pink Room
- 4A11 PinkuCu
- 4A21 PIXL VISN media arts academy

Halle 4 - Stände

- 4B11 Punchuclub
- 4B05 Reboot:02
- 4B46 Recuncho Maxico
- 4B01 Rukosari
- 4X12 Sayathefox and SaiWestwood
- 4B34 SchierlingsStich
- 4A30 SEOULSTATION Hamburg
- 4B54 Shi0nGG
- 4C10 Shirogane-Sama
- 4B68 S & J Designs
- 4B37 Skywalker Crochet
- 4B27 SwanSong
- 4C17 TAIDA
- 4B44 tamaishidesign
- 4A06 The Mintage x sayamai
- 4A01 The Rock Shop e.K.
- 4B04 Tinkercast
- 4B63 TrivialFey & Arktos Dreamworld
- 4B47 Tsukimimi
- 4B35 V.aroc.K
- 4C13 Vave
- 4A10 Verenas Zierrat Schmiede
- 4C08 VirtualLifeDE - VTuber Netzwerk
- 4A23 VocalNexus
- 4C02 VTuber: CatboyFisky & KenichiRei
Owuru
- 4B69 VXXXVY & Moonchild Jewelry
- 4C03 VYUGEN
- 4B77 Wingless & Atelier Van Liriel





THE GIRL IN THE SHELL 1-2

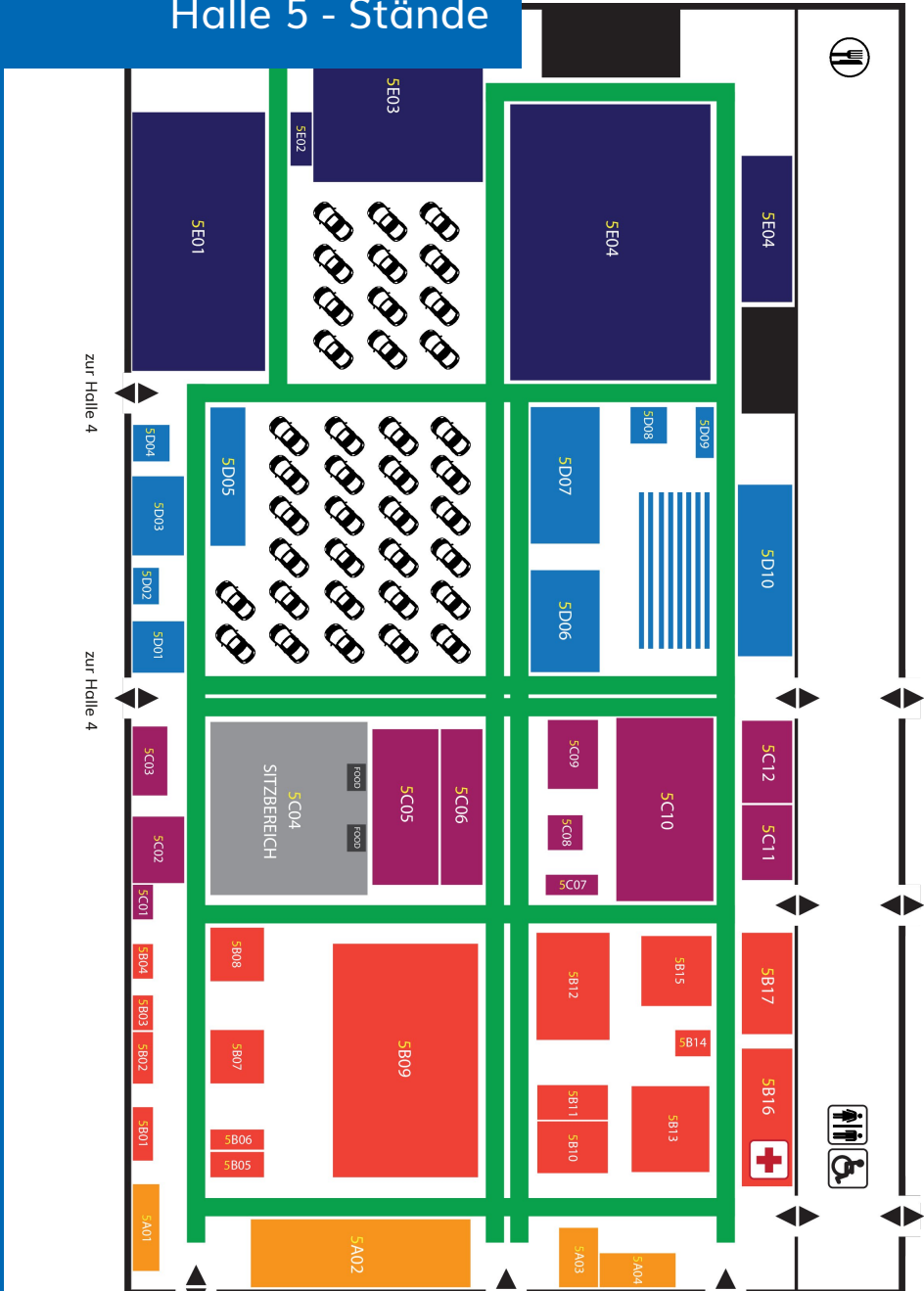


HENTAI SHOP

AB AUGUST 2023 AUF DISC ERHÄLTlich!

- ✓ Unzensurierte Hentai in Deutsch und Japanisch
- ✓ Blu Ray + DVD Versand mit neutraler Verpackung
- ✓ Merchandise, Love Toys und mehr...
- ✓ Schneller Versand innerhalb von einem Werktag

Halle 5 - Stände



TIPP: Lade Dir die DoKomi App für Dein Smartphone herunter, um noch schneller Deine Lieblingsstände zu finden.

- 5B01 ANKA POSTERS
- 5C07 Bandai Namco Entertainment Germany GmbH
- 5C02 Camp Hangout
- 5C10 Community Gaming Area
- 5C12 Community Gaming Info
- 5D10 Community Gaming Stage
- 5D06 Creative Games Area
- 5B03 Daily Task Event
- 5C11 Dokomi-Liga
- 5C01 Dokomi Music and Dance Act
- 5A02 eSports Cologne x Twitch Cologne
- 5B11 Estatic Anime
- 5B13 Final Fantasy XVI
- 5C06 Genshin Impact
- 5C05 Germench Speedruns
- 5B16 Just Dance Stage & Area
- 5B12 LOOT DRINK
- 5B06 NGM
- 5D08 PLAY! Con - Sim-Racing Area
- 5B09 PLAYMOBIL meets Naruto
- Shippuden
- 5B14 pokecenter3000
- 5A01 POPpular Toys
- 5B07 Repliqua.com
- 5B04 Saberland.de
- 5A04 Sewcase e.V.
- 5A03 Silco´s Office - Walkiah Cosplay
- 5E04 Smash Contest
- 5D07 S.T.A.R.S. - Resident Evil Network
- 5B15 SWORD ART
- 5E02 Team Retr-O-Mat
- 5C09 The Legend of Zelda: Tears of the Kingdom - Area
- 5B05 Tikocosplay
- 5B02 Ulisses Spiele
- 5D09 Vierpfeile Rhythmgaming
- 5C03 We are Ghostbusters „Germany“ Fan Group
- 5B08 What's Up Jonny
- 5B10 yvolve - Merch for Nerds

DJW Kai

CORPORATE BRANDING WITHIN
THE WORLD OF POP CULTURE

Friday, June 30, 2023

16:00 to 18:00

including networking and light dinner

Room 16a

Registration at
tina@
dokomi.de

German-
Japanese
Business
Exchange





BÜHNEN

Auf den sechs Bühnen der DoKomi – der **Black Stage**, der **Live Stage**, der **Dance Stage**, der **Fashion Stage**, der **Hana no Machi-Bühne** und unserer **Community-Turnier-Stage** – erwartet Dich ein vielseitiges und umfangreiches Programm. Wir legen dabei viel Wert auf ein Höchstmaß an Unterhaltung!

Auf der **Black Stage** in Halle 9 finden aufregende Live-Konzerte und Performances von unseren internationalen Ehrengästen sowie von zahlreichen **Showacts aus der deutschen Fanszene** statt, die Dir mit Herzblut eine tolle Show bieten. Unterschiedlichste Wettbewerbe, darunter auch der **DoKomi Cosplay Contest** und anschließende Siegerehrungen, finden hier ihren Platz. Sei bei der alljährlichen Charakterversteigerung mit dabei und schau mit Begeisterung zu, wie für einen guten Zweck eine große Summe vom Publikum zusammen kommt.

Auf der **Live Stage** im CCD erwarten Dich als Programmpunkte ebenfalls **musikalische Showacts**, aber auch interessante **Talk-Panels** und **Podcasts** zu verschiedenen Themen aus unserer Szene. **VTuber-Performances**, **Cosplay-Wettbewerbe** und weitere interaktive Programmpunkte wie **Otaku Exposed** oder die **Genshin Impact Cosplay & Gatcha Show** bieten höchste Unterhaltung. Das Besondere dabei ist, dass zusätzlich zu den über 1000 Sitzplätzen vor Ort dieser Stage noch weitere tausende Zuschauer von Zuhause und unterwegs aus über unseren Twitch-Livestream joinen werden.

In der **Dance Area** hast Du die Chance, interaktiv zu **Tänzen aus Japan und Korea** mitzutanzten.

Ehrengäste

Auf der DoKomi hast Du die Gelegenheit, Ehrengäste aus Japan und dem Rest der Welt zu treffen und Live mitzerleben.



Stereo Dive Foundation

Europapremiere! STEREO DIVE FOUNDATION auf der DoKomi!

STEREO DIVE FOUNDATION, auch unter dem Alias R.O.N bekannt, hat bereits eine ganze Reihe von Anime musikalisch unterstützt. Seit 2013 ist er bereits als Komponist, Produzent und Sänger aktiv. Seine bekanntesten Werke sind u. a. Chronos (Food Wars), Daisy (Kyōkai no Kanata), Genesis (Dimension W) und Renegade (GANGSTA).

Nach jahrelanger Karriere veröffentlichte er im Jahr 2020 sein erstes Album 'STEREO DIVE', gefolgt von seinem zweiten Album 'STEREO DIVE 02', das er dieses Jahr herausbrachte!

Auftritt: SA, 18:30 (Black Stage)
Signierstunde: SA, 19:45 (Halle 3, Tisch 2)
 SO, 13:00 (Halle 3, Tisch 2)

Mahousyoujo Ni Naritai

Das Trio, bestehend aus der Frontfrau Kazi Baziru (Gesang), Gari (Gesang/Screams) und Ui Viton (Gitarre), hat es sich mit ihrem wilden Mix aus Metal, Punk und EDM zum Ziel gesetzt, die Herzen von Fans der härteren Gangart weltweit im Sturm zu erobern.

In ihrer Heimat wird die Band aufgrund ihres pfeilschnellen Aufstieges längst als Helden gefeiert. Nicht nur haben sie schon vier Monate nach ihrer Gründung im Jahr 2014 einen prestigeträchtigen Wettbewerb für aufstrebende Künstler gewonnen, sie sind auch im selben Jahr bereits am ROCK IN JAPAN FESTIVAL aufgetreten, einem der führenden Events des Landes für Rockmusik.

Auftritt: SO, 15:45 (Black Stage)
Signierstunde: SA, 15:00 (Halle 3, Tisch 1)
 SO, 17:00 (Halle 3, Tisch 1)



Minichestra

Minichestra ist eine japanische Performance-Gruppe mit einer originellen Instrumenten-Besetzung von Violine, Cello, Kontrabass, Flöte und Piano. Sie besteht aus talentierten japanischen Profimusikern.

Sie spielen vor allem japanische Anime-Musik und weitere Genre-Musik auf klassische Art überall in der Welt. Momentan haben sie eine Follower-Zahl von 64K auf Instagram. Dabei versuchen sie Musik und Instrumental-Performances nicht bloß als reines Entertainment zu sehen, sondern bei ihren Performances mit vielen Initiativen zum Beispiel aus den Bereichen internationaler Austausch, kulturelle Entwicklung, regionale Entwicklung und Bildung zusammenzuarbeiten und damit auch soziale Innovationen zu aktivieren.

Auftritt: FR, 14:20 (Live Stage)
SA, 11:15 (Black Stage)
Signierstunde: SA, 12:30 (Halle 3, Tisch 1)
SO, 16:00 (Halle 3, Tisch 2)

RAM RIDER

Futuristische Sounds und extravagante VJ-Shows (VJ Taki Kohei) garantieren ein einzigartiges Erlebnis, wie man es sonst nur in den japanischen Clubs in Japan zu sehen bekommt!

Das alles bringt Ram Rider wieder mit auf die Black Stage der DoKomi 2023! Als DJ, Produzent und Vocalist ist er seit Jahren in der japanischen Szene bekannt. In Lifeshows schreckt er auch vor Parodien bekannter Movie- und Animetracks nicht zurück und drückt ihnen dabei seine ganz eigene Note auf.

Freu Dich auf mitreißende Beats und stylische Visual Effects!

Auftritt: FR, 18:30 (Black Stage)
Signierstunde: SA, 16:00 (Halle 3, Tisch 1)
SO, 12:00 (Halle 3, Tisch 1)

56 Bühnen

Black Stage

Ein Höchstmaß an Unterhaltung! Ein vielseitiges und umfangreiches Programm erwartet Dich.



Otakus Live

Immer den Wolken hinterher, einer Legende auf der Spur... sind Ruffy und seine Freunde diesmal nicht. Kein geringerer als der gerissene Captain Smoker hat den aufstrebenden Piraten der Grand Line eine schreckliche Falle gestellt und die Galgenvögel hinter Gitter gebracht. Begleite Ruffy und seine Verbündeten während ihrer Zeit im neuen Marine-Gefängnis Kairoseki Castle. Neben Fluchtversuchen und Essensschlachten erwarten dich Tänze, Kämpfe und 10 Jahre Otakus Live!

SA, 16:30 Uhr



Eveleanah

Seit 2015 ist Eveleanah als Showact auf deutschen Anime- und Gaming-Conventions unterwegs und verzaubert mit ihrem bunten Mix aus Musical-, Gaming- und Anime-Soundtracks. Also lass Dich in ihren Bann ziehen und erlebe ein Konzert mit Witz, Charme und viel Gesang.

SA, 14:00 Uhr

Kaiju Project

Das "Kaiju Project" ist ein Ensemble, welches sich Inspirationen aus der traditionellen japanischen Musik sowie aus der Jazz-Musik holt. Bestehend aus Flöte, Gesang, Perkussion, Bassisten, Pianist und Bandleiter Aseo Friesacher, hat das Ensemble eine ungewöhnliche aber musikalisch sehr ausgewogene Besetzung. Die Musik ist eine einzigartige Kombination aus traditioneller ostasiatischer Musik und Ambient-Jazz. Mit ihren Eigenkompositionen schlagen sie eine neue musikalische Richtung ein, bei der man als Zuhörer dahin träumen und komplett eintauchen kann.

FR, 16:45 Uhr



Bühnen 57

Replay

Komm mit nach Mondstadt und hilf uns, die kleine Klee den ganzen Tag bei Laune zu halten. Denn niemand will, dass sie ihre Bomben auspackt, oder?! Viele Freunde aus dem Spiel helfen auch dabei. Ob das gut geht? ... Das wirst Du dann sehen. Eins können wir aber versprechen: Das wird ein Knaller!

FR, 15:30 Uhr




Triple S

"We're all villains in someone else's story"

Triple Threat - ein Zusammenschluss aus Saku, Sasi und Shisuka. Hier wird kein Blatt vor den Mund genommen, sondern der "Badass"-Mode aufgeföhren. Freu Dich auf ein gesangliches Aufgebot im etwas anderen Style, denn "kawaii" war gestern, "edgy" ist angesagt.

SO, 12:45 Uhr



Eröffnung

Freitag 14:00

Die offizielle Begrüßung aller Besucher der DoKomi. :D Es gibt eine Übersicht über das Programm, die Ehrengäste werden vorgestellt und es gibt Grußworte des Japanischen Generalkonsulin, Frau Setsuko Kawahara, des Oberbürgermeisters der Stadt Düsseldorf, Herrn Dr. Stephan Keller, und von Herrn Yasuo Inadome, dem Vizepräsidenten der Deutsch-Japanischen Gesellschaft am Niederrhein e.V.

Dance Off Contest

Samstag 12:30

Lass Dich begeistern von atemberaubenden und dynamischen Moves! Der Dance Off Contest ist seit vielen Jahren ein beliebter und spektakulärer Wettbewerb der DoKomi.

DoKomi Cosplay Contest

Sonntag 13:45

Seit 2020 hat sich unser DoKomi-interner Cosplaycontest zu einem echten Publikums-Liebling gemausert. Hier werden die besten Cosplays auf der Con präsentiert und zelebriert!

Charakterversteigerung

Sonntag 11:30

Die Einnahmen der Charakterversteigerung gehen an den Tiernotruf e.V.

Der Tiernotruf hat 2015 mit Stefan Bröckling als ein privates Ein-Mann-Projekt gestartet, mit dem Ziel notleidenden Tieren im Großraum Düsseldorf schnell und unbürokratisch zu helfen. In kürzester Zeit hat Stefan, durch zahlreiche Anrufe täglich, festgestellt, dass es einen enorm großen Bedarf für Tierrettungen aller Art gibt. Diese freiwillige und ehrenamtliche Tätigkeit war deshalb von Anfang an eine Vollzeitbeschäftigung, die es zu finanzieren galt. Neben dem Kauf von notwendigem Equipment mussten vor allem die Tierarztkosten bezahlt werden. Aus diesem Grund hat Stefan seine gesamte Altersvorsorge in dieses besondere Herzensprojekt investiert.

Nach gut eineinhalb Jahren unermüdlichen Einsatz war das Ersparte jedoch aufgrund der hohen laufenden Kosten für Fahrzeug, Material und Tierarzt aufgebraucht. Ohne finanzielle Unterstützung stand das Projekt auf der Kippe. Aufgeben kam für Stefan aber nicht in Frage. Also wurde im Juli 2016 der Tiernotruf e.V. als gemeinnütziger Verein mit dem Ziel gegründet, Spenden zur Finanzierung zu sammeln und so die Rettung sowie Versorgung in Not geratener Tiere auch in Zukunft gewährleisten zu können.


Die Regeln für die Versteigerung findest Du auf unserer Homepage. Du kannst hier ausschließlich mit Bargeld zahlen.

PLAYOX

GEWINNSPIEL

Wir verlosen 5 Canon Zoemini 2 Fotodrucker für alle Foto-Fans!

Der perfekte Begleiter für deine nächste Covention.



Und so kannst du teilnehmen:

Folge **@playoxde** auf Instagram



Scanne mich und gelange direkt zum Playox Instagram-Account

Poste ein Bild von deinem DoKomi-Moment mit den Hashtags
#playox #dokomi

Tagge **@playoxde** auf eurem Bild.

Teilnehmen kannst du bis zum 09.07.2023 um 23:59 Uhr. Die Gewinner werden innerhalb von 2 Wochen nach Teilnahmeschluss ausgelost und kontaktiert.

Wenn du an diesem Gewinnspiel teilnimmst, bestätigst du, die Teilnahmebedingungen gelesen zu haben. Die Teilnahmebedingungen findest du hier: <https://www.office-partner.de/teilnahmebedingungen/>

Live Stage

Ein kreatives Programm, welches komplett auf www.twitch.tv/DoKomiTV zu sehen ist.



StarDream Entertainment

Wir, StarDream Entertainment, sind eine 11 Jahre alte Tanzgruppe und die erste große K-Pop Cover Dancegroup auf Conventions gewesen. Das Tanzen ist unsere Leidenschaft und wir freuen uns, wenn wir euch mit unserer Show mitreißen können.

Kommt zu unserer Show und feiert mit uns die neusten K-Pop-Hits von den K-Pop Groups LE SSERAFIM, (G)I-DLE, NMIXX, NewJeans, aespa und mehr! Dieses Jahr beginnt für uns eine neue ÄRA - WE ARE FEARLESS.

Freitag, 15:15



Petra Scheeser

HELLER ALS LICHT...

In den 2000ern wurde Petra Scheeser zur unvergesslichen Stimme zahlreicher Animes, wie Pokémon, Digimon, Dragonball Z, Yu-Gi-Oh!, One Piece, Winx Club, Ranma 1/2, Detektiv Conan und vielen mehr.

Erlebt Petra Scheeser live auf der Bühne der DoKomi 2023, wo sie ihre deutschen Anime-Hits performt! Ein Konzert, das man definitiv nicht verpassen sollte!

Samstag, 17:00



Nina Saotome

Nina ist eine virtuelle Streamerin (VTuber) und Sängerin aus den Niederlanden, die für ihre Liebe zu alten Videospielen und ihre Auftritte bekannt ist! Mit ihrer kraftvollen und doch sanften Stimme hebt sie die Vielfalt auf eine andere Ebene. Lass dich von ihr verzaubern, denn sie singt alles, was ihr am Herzen liegt, von J-Pop und Jazz bis hin zu Heavy Metal und verführerischem Trip Hop.

Samstag, 14:00

Lifespark

Lifespark. - in zwei Worten:
Schöne Wut, since 2018.

Emo Pop Rock aus Koblenz mit positiven und lebensbejahenden Lyrics. Die vier Jungs strahlen eine Freude an der Musik aus, der man sich einfach nicht entziehen kann, nicht auf Platte und erst recht nicht live. Eingängige Choruse die es unmöglich machen nicht mitzusingen, bis beim nächsten Breakdown der Moshpit wieder aufgeht.

Das Ziel bei jeder Liveshow: Schreien lassen, wie man sich fühlt und mit einem Lächeln nach Hause gehen.

Bei jeder Show spürt man die authentische Leidenschaft, die sich in jedem Schrei und jedem Breakdown zeigt.

Samstag, 11:10



Sewcase e.V. Cosplay Dance Off und LoL Cosplay Catwalk


Auf der Live Stage zum Thema League of Legends: Präsentiere dein Cosplay dem Publikum, mit Posieren, vielleicht einem kleinen Auftritt oder einfach nur einem netten Lächeln - vor allem aber mit Spaß an der Sache! Oder für alle im Cosplay: Macht beim Cosplay Dance Off mit, tanzt Euch gegeneinander die Seele aus dem Leib zu wechselnder Musik und gewinnt unser kleines Tanzduell. Der Erfahrung nach bedeutet mehr Spaß bei Euch auch mehr Spaß für das Publikum, egal, ob Ihr wisst, was Ihr tut, oder einfach nur voll aufdreht!

Teilnehmer werden wie immer von unserem Sponsor Cosplaysshop.be mit einer Kleinigkeit versorgt, außerdem gibt's noch zusätzliche Preise von Riot Games obendrauf! Für Zuschauer gibt's vielleicht auch ein paar kleine Überraschungen von Riot Games.

Meldet euch am besten vorher unter sewcase.de an. spontane Registrierungen vor Ort sind aber natürlich auch vor Ort am Sewcase-Stand möglich!

Freitag, 16:00
Sonntag, 13:15





Genshin Impact gleich drei Mal

Wie letztes Jahr werden wir auch dieses Jahr wieder eine "Cosplay & Gacha Show" haben! Seid bei unserem Event auf der Livestage vor Ort dabei und erhaltet die Chance, coolen Merch zu gewinnen. Wie letztes Jahr werden wir wieder mit simulierten Pulls bestimmen, wer auf die Bühne darf. Garantiert ist jedoch: Keiner, der auf die Bühne darf, geht leer aus.

Zusätzlich werden wir dieses Jahr erstmals unser neues Showkonzept, die "Cosplay- & Pantomime-Show" haben. Ähnlich zur "Cosplay & Gacha Show" werden passende Cosplayer bevorzugt auf die Bühne geholt, jedoch haben auch die Fans unter euch, die ohne Cosplay erscheinen, die Chance, auf der Bühne den dargestellten Charakter zu erraten und Merch mit nach Hause zu nehmen.

Minichestra spielt außerdem LIVE ein "Genshin Impact" Konzert und lädt jeden von euch ein, in seinen schönsten Erinnerungen an das Spiel zu schwelgen.

Super Smash Bros. Finale

Hier treffen nicht nur alle Nintendo Charaktere aufeinander, sondern auch die besten eSports-Spieler aus ganz Europa. Die Matches am Freitag geben einen Vorgeschmack auf das große Haupt-Turnier am Samstag und Sonntag - stehem dem in Spannung aber um nichts nach!

Freitag, 17:20

Mario Kart Turnier Finale

In spannenden Matches werden wir herausfinden, wer der beste "Mario Kart"-Fahrer der DoKomi 2023 sein wird. Möchtet ihr am Turnier selbst teilnehmen und mal auf einer großen Bühne euer Können beweisen? Dann meldet euch gleich als Erstes, wenn ihr die DoKomi betretet, bei unserer Community-Gaming-Info in Halle 5 für das Turnier an.

Sonntag, 15:45

Eröffnung

Freitag

14:00

Wir starten alle drei Tage der DoKomi mit einer offiziellen Begrüßung aller Besucher! :D Eine Übersicht des Programms wird Dir vorgestellt und wir starten gemeinsam in einen fantastischen DoKomi Tag. Freu Dich auf ein volles Paket größter Unterhaltung!

DoKo Me & U Podcasts

Samstag 12:50

Samstag 15:15

Wir freuen uns riesig, euch dieses Jahr wieder das ein oder andere Talk Panel auf unserer Livestage euch anbieten zu können. Unser Podcast-Team wird zusammen mit unseren Gästen über das Thema "Synchronsprechen" sprechen.

Hierzu haben wir ein paar der bekanntesten Synchronsprecher unserer Szene auf der Bühne, die euch verschiedene Einblicke hinter den Kulissen gewähren können. Ihr wolltet schon immer wissen, wie man eigentlich Synchronsprecher wird? Dann solltet ihr euch dieses Talk Panel auf keinen Fall entgehen lassen.

Neben unserem Talk Panel über "Synchronsprechen" werden wir auch ein Talk Panel zu dem Thema "Entwicklung des eSports" haben. In diesem Panel wird unser Podcast-Team zusammen mit unseren Gästen die aktuellen Geschehnisse im eSport zusammen mit euch beleuchten.

Wer den Podcast vor Ort verpasst, nicht in Panik geraten, wir werden die Podcastfolge wie gewohnt im Laufe der Zeit auch auf allen gängigen Medien wie Spotify etc. veröffentlichen. Hört dort auch sehr gerne in unsere vergangenen Folgen rein.

Otaku Exposed mit Maids

Samstag

12:10

Hättest du gedacht, dass andere Fans mehr als zwei Animes an einem Tag durchgeschaut haben, gleich fünf Miku-Figuren ihr Eigen nennen, ein Dakimakura besitzen etc.? Hier geht es um die richtige Einschätzung und Kenntnis über andere Fans und Otakus! Dabei sind die Fragen interessant, lustig, skurril oder überaus pikant! Das Ziel unserer Gäste auf der Bühne wird es sein, durch die korrekte Einschätzung die meisten Punkte zu erhalten. Für Unterhaltung und Spaß sorgen neben unseren Moderatoren unsere Gäste und natürlich unsere süßen Maids des "Lucky Chocolate"-Maid-Cafés.

Guess the Character (Ubisoft)

Sonntag

11:10

Powered By Ubisoft

Zur DigiKomi haben wir euch erstmals "Guess The Anime Character" präsentiert. Da der Programmpunkt so überragend angekommen ist, dachten wir uns, wieso nicht eine Ausgabe auch auf der DoKomi anbieten?

Während bei der DigiKomi noch alles digital war und Zuschauer lediglich im Chat mitraten konnten, seid ihr dieses Mal direkt aufgefordert, den auf der Bühne gezeichneten Gaming-Charakter zu erraten. Zusammen mit unserem Partner Ubisoft haben wir zudem für jeden Teilnehmer, der einen Charakter erfolgreich errät, einen Preis. Für eine Teilnahme müsst ihr lediglich vor Ort sein und euch melden, wenn ihr denkt, den Charakter zu kennen. Unsere Moderatoren werden dann zu euch flitzen und ihr könnt eure Vermutung äußern. Wir wünschen schon einmal viel Erfolg beim Mitspielen.

DoKomi Dance Area

Du hast Lust zu Tanzen und das bei super Atmosphäre und guter Stimmung?
Dann bist Du bei uns goldrichtig. Komm einfach vorbei und tanz mit!



B4Dancing



Makschi




Rikki



Project A



Ray



Alison



Todoroki

DoKomi Dance Area

Es gibt dieses Jahr wieder eine Menge spaßige Workshops und Showacts für euch und natürlich haben wir auch wieder unsere allseits beliebten Random Dance Challenges parat und das sogar 3x dieses Jahr. Ja richtig gelesen, 3 Random Dance Challenges.

Also besucht uns, es ist für alle was dabei, egal ob J-Pop, Yosakoi, K-Pop oder Odottemita, bei uns wird es nie langweilig.

Die Schedule findest Du auf den Seiten 10 bis 19.

Workshops

Für die Workshops sind keine Voranmeldungen nötig, kommt einfach vorbei und macht mit.

K-Pop-Workshops:

- Rikki - B4Dancing
- Makschi - Project A

Odottemita- / J-Pop-Workshop:

- Alison - Ray

Yosakoi-Workshop:

- Naho & Todoroki Group

Open Stage

Zu Beginn jedes DoKomi Tages findet bei uns die Open Stage statt. Rund je eine Stunde lang bespielen wir die Dance Area mit euren persönlichen Songwünschen! Nach dem Prinzip "Wer zuerst kommt~" spielen wir eure Songs, sodass ihr in der Area eine spontane Performance abliefern könnt! Dieses möchten wir allen ermöglichen, die gerne einmal auf einer Bühne und/oder vor Publikum tanzen möchten.

Solo Dance Contest

Da es euch letztes Jahr so gut gefallen hat, freuen wir uns darauf in diesem Jahr wieder einen eigenen Solo Dance Contest auf die Beine zu stellen. Unsere Tänzer liefern euch aufregende Auftritte mit einem Mix aus Odottemita, J-Pop, Yosakoi und K-Pop

Die TOP 25 Teilnehmer wurden im Vorfeld von unserer Jury und der Dance Area Organisatoren ausgewählt.

Unsere Juroren sind die talentierten Tänzer; Sandy von den Pastelgirls und Ally und Ray der Nightmare Dance Crew.

Seid dabei, feuert die Tänzer an und fiebert mit ihnen mit

Showacts

Freut euch auf mitreißende K-Pop Showcases von XtraOrdinary, StarDream Entertainment, K-Fusion, Prodigies mit Sugatwins, Oblivion und Knock.Out mit KarMa und EleCtrifY!

Die Gruppen Nightmare und Pastelgirls liefern euch einen aufregenden Mix aus J-Pop, Odottemita und K-Pop!

Pipa Piparminttu & friends aus Finnland und Sankakusei aus Singapur werden spannende Choreografien der Odottemita und J-Pop-Szene performen.



StarDream Entertainment



Sanke kusei



Pipa Piparminttu & friends



Pastelgirls



XtraOrdinary



Nightmare



Prodigies



Knock.Out
mit KarMa und EleCtrifY



Sugatwins

Hana no Machi

Hana no Machi - die Stadt der Blumen begrüßt Dich wieder auf der DoKomi 2023!

In Anlehnung an Hanamachi, einem japanischen Geisha District, unterhalten wir euch im japanischen Stil in dem Tradition auf Moderne trifft!

In unseren mehrfach täglich stattfindenden Shows bieten wir Euch von traditionellen bis modernen Auftritten jede Menge Unterhaltung im Bereich Tanz, Gesang, Schauspiel und Performances an verschiedensten Instrumenten an.

Hana no Machi findest Du in den Räumen des CCD. Das genaue Bühnenprogramm findest Du auf den Seiten 10 bis 19.

Fotoecken (nur freitags)

Nutze die Fotoecken im Hana no Machi Saal und mache unvergessliche Fotos in traditionell asiatisch eingerichteter Atmosphäre!

Foto Spots:

- Sitze unterm Kirschblütenbaum
- Trinke Tee unterm Pavillion
- Tauche ein in ein Lampionmeer
- Stehe auf unserer romantischen Brücke
- Nutze die Bambuswaldleinwand
- Die Blumen unter dem Hochzeitsbogen

Möchtest Du spontan am Kimono Catwalk Contest teilnehmen? Komm zu uns und melde Dich vor Ort bis Freitag 15:00 an.

Öffnungszeiten

Teelounge Freitag, 13:00 - 20:00 Uhr
 Samstag, 12:00 - 19:00 Uhr
 Sonntag, 10:30 - 17:00 Uhr

Fotoecken Freitag, 13:00 - 18:00 Uhr



Junihuhn

Genshin Piano Concert

Wir begeben uns auf eine musikalische Reise durch ganz Teyvat. Wenn ihr auf den Soundtrack des Spiels geachtet habt, dürftet ihr definitiv einige Stücke erkennen. Egal, ob ihr seit dem ersten Patch dabei seid oder das Spiel erst kürzlich heruntergeladen habt - genießt die wunderschönen Stücke von Genshin Impact auf dem Klavier.

Samstag, 16:15



LEX

Seit 2016 covert LEX japanische Songs und wandelt diese in neue, akustische Versionen um. Dabei greift er sowohl auf bekanntere Anime-Openings & -Endings, als auch auf eher unbekanntere Songs zurück und versucht sich so in die Herzen seiner Fans zu spielen.

Auch live konnte man LEX in den letzten Jahren auf den verschiedensten Bühnen und Veranstaltungen verfolgen. LEX liefert euch ein kleines, aber feines akustisches Feuerwerk mit einer gewissen Wohlfühl-Atmosphäre.

Samstag, 17:00

Sonntag, 12:00



Naho

Die Japanerin Naho hat 2022 schon die Bühne im Hana no Machi gerockt und tanzt nun mit ihrer Mannschaft zusammen nochmal Yosakoi! Dabei nimmt sie euch mit auf eine Reise nach Japan und zeigt euch, wie man auf Festivals richtig in Stimmung fürs Tanzen kommt!

Samstag, 15:00



PASTEL GIRLS

Die Pastel Girls trifft ihr dieses Jahr nicht nur in der Dance Area an, sondern auch auf der Bühne des Hana no Machi! Mit ihren kraftvollen J-Pop- & K-Pop-Choreographien zeigen sie euch warum dieser Tanzstil schon längst auf die Bühne gehört!

Samstag, 11:00



Weitere Gäste

Erlebe talentierte Showacts, Künstler und andere Gäste aus der Szene.



Julien Haggège

Der Meisterdieb 1412 höchstpersönlich! Werdet Zeugen des größten Magiers in der Geschichte der DoKomi: Kaito Kid!

Synchrone Sprecher Julien Haggège, bekannt für seine Rollen als Kaito Kid, L in Death Note, Kylo Ren in Star Wars, Tenshinhan in Dragonball und Gabumon in Digimon, wird exklusiv am Stand von Fox and the Crew zu Gast sein.

Stand 4C05



Uwe Thomsen

Uwe Thomsen hat im Laufe seiner Karriere zahlreiche bekannte Charaktere vertont und sich dabei einen Namen als einer der besten Sprecher Deutschlands gemacht. Seine markante Stimme verleiht Loreno Zorro eine einzigartige Note und macht ihn zu einem unvergesslichen Charakter.

Stand 4C05



Daniel Schlauch

Der mächtigste Strohhut aller Zeiten hat seinen Platz in der DoKomi SynchronArea von Fox and the Crew gefunden: Daniel Schlauch, bekannt für seine beeindruckende Arbeit als deutsche Stimme von Monkey D. Luffy. Nutzt diese einmalige Chance, um mit ihm persönlich in Kontakt zu treten und spannende Einblicke in die Welt der Synchronisation zu erhalten.

Stand 4C05

Tommy Morgenstern

Tommy Morgenstern ist seit Jahrzehnten ein fester Bestandteil der deutschen Synchronbranche und hat mit seiner Stimme zahlreichen Figuren Leben eingehaucht. Er ist bekannt für seine beeindruckende Stimmvielfalt und herausragende Leistungen in der Vertonung von Film- und Seriencharakteren!

Stand 4C05



Aiobahn

Aiobahn ist ein DJ und Musikproduzent, bekannt durch diverse Releases auf großen Labels wie Monstercat und STMPD RCRDS. Seine neuste Arbeit, der Soundtrack zu NEEDEDY STREAMER OVERLOAD und dessen Theme Songs haben bereits weltweit Kultstatus erreicht. Er wird euch auf dem J-Rave so richtig einheizen!

Signierstunde SA 15:00
SO 14:00



KATIA MERAKI

◆ katiameraki.com ◆

POLYMERNAI

◆ polymernai.com ◆



See us at Dokomi!



Nizikawa

Nizikawa ist ein DJ und Musikproduzent aus Japan, der in seinen Tracks primär Elemente aus Breakbeats und Bass Happy Music verwendet. Er begann 2015 seine Karriere als DJ und trat seitdem mehrfach in vielen bekannten Clubs in Tokyo und Japan auf, wie die legendären ageHa, WOMB oder dem clubasia. Und dieses Jahr wird er auf dem J-Rave für euch auflegen!

Signierstunde SA 15:00
SO 14:00



D-YAMA

Der Hauptverantwortliche hinter dem besonderen Mix aus Club-Sound und Akiba-Pop! D-Yama eröffnete 2009 den erfolgreichen Club MOGRA und leitete seitdem große Events wie das "Akinet-Akihabara Internet Music Festival", das zu einem der erfolgreichsten Akiba Club-Events wurde. Als DJ konnte er sogar mit J-Pop Größen wie Dempagumi.inc und I've Sound performen.

Signierstunde SA 15:00
SO 14:00



DJ BrainShit

DJ BrainShit begann seine DJ-Karriere im Jahr 2009. Seitdem konnte er bei vielen verschiedenen Anikura-Events unter anderem in den Niederlanden, Finnland, Deutschland und Japan, inklusive dem MOGRA, auflegen. Um japanische Anikura nach Europa zu bringen, gründete er "Pon de Beats", eine Anikura Party. Seine sehr energiegeladene Performance wird euch garantiert zum Tanzen bringen!

Signierstunde SA 15:00
SO 14:00



DjKnuX


Seit 2011 fokussiert sich DjKnuX auf die japanisch-elektronische Musik. Angefangen mit J-Pop und Happy Hardcore erweiterte er stetig sein Genre-Repertoire und konnte so schon auf verschiedensten Events in Deutschland, Holland und sogar in Japan auftreten.. Electro, Jersey Club, Drum & Bass, oder Funkot? Seid gespannt, was DjKnuX euch dieses Jahr mitgebracht hat!

Signierstunde SA 15:00
SO 14:00

NEU!

Kei Ichikawa

Blue Sky Complex




BLUE SKY COMPLEX 1

214 S., SC, sw/farbig, € 8,99

ISBN 978-3-7416-3238-9

Bereits erhältlich!

Narasaki gilt als Außenseiter der Schule und hatte sich mit dem Job in der Bibliothek einen Ort erhofft, an dem er in Ruhe Bücher lesen kann. Doch dann wird er von seinem Lehrer dazu verdonnert, bis zum Beginn der Sommerferien seinen Mitschüler **Terashima** dort zu beaufsichtigen, der dafür bekannt ist, ständig für Unruhe zu sorgen. Anfangs sitzen die beiden die Zeit schweigend nebeneinander ab, doch die unerwartet friedliche Ausstrahlung von Terashima weckt Narasakis Interesse. Sie kommen ins Gespräch und Narasaki ist freudig überrascht, wie Terashima sich ihm allmählich öffnet. Er fühlt sich immer mehr zu ihm hingezogen, aber dann sind die Sommerferien da und sein Job in der Bibliothek endet ...



BLUE SKY COMPLEX 2

182 S. SC, sw/farbig, € 8,99

ISBN 978-3-7416-3239-6

Bereits erhältlich!

FINDET UNS IM NETZ:



PaniniMangaDE

Im Comic-Shop, Bahnhofs- und Buchhandel.
Im Panini-Shop unter www.paninicomics.de

BLUE SKY COMPLEX © KEI ICHIKAWA/TOKYOMANGASHA

panini manga



WORKSHOPS

Bei diversen Workshops kannst Du Dir auf der DoKomi neue Fähigkeiten und frisches Wissen aneignen. Lerne mehr über verschiedenste Themen bzgl. Japan, Anime, Zeichnen, Cosplay, Handwerken, Musik und vielem, vielem mehr! Lass Dich dabei von engagierten Workshop-Leitern unterstützen, die dir mit Rat und Tat zur Seite stehen.

Für die Teilnahme an den Workshops ist eine **Voranmeldung vor Ort nötig**. Dies kannst Du ab 2 Stunden vor Beginn des Workshops an der Workshop-Anmeldung erledigen. Die Anmeldung befindet sich im Workshop-Bereich. Die Teilnahme an allen Workshops ist selbstverständlich kostenlos.

Die Workshop-Räume befinden sich im **1. Obergeschoss in Halle 1**.

Workshops - Freitag

Homeshooting für Cosplayer

Raum 3 13:30

Workshop-Leitung: June-Cosplay

Du hast ein cooles Cosplay, aber keinen, der dir helfen kann, Fotos davon zu machen? Dann: Do it yourself! Ich zeige euch, wie ihr ganz einfach kleine Sets zum Shooten aufbauen könnt und was ihr alles dazu braucht. Zudem gebe ich euch einen kleinen Einblick ins richtige Posing und erkläre euch die wichtigsten Punkte, die es bei Lichtsetzung, Kamera-Einstellungen und Bildbearbeitung zu beachten gibt. Ich nehme euch mit und zeige euch Schritt für Schritt, was ihr bei der Planung, Durchführung und Nachbearbeitung zu beachten habt.

Kakaokarten: Zeichnen mal klein!

Raum 2 13:30

Workshop-Leitung: Emytsuu

Du denkst bei dem Wort Kakaokarten bestimmt als Erstes an das leckere Getränk mit kleinen Marshmallows, oder? Trinken kann man sie leider nicht, aber in diesem Workshop wollen wir dich in die wunderbare Welt dieser kleinen Kärtchen zum Sammeln und Tauschen entführen! Wir erzählen euch von der Entstehung und den Besonderheiten der Karten und werden im Anschluss natürlich alle selbst welche gestalten! Hierbei wird euch Meiran noch ein paar Tipps und Tricks zum traditionellen Zeichnen geben, denn von Alkoholmarkern bis Zeichentusche ist bei Kakaokarten alles erlaubt!

Von Fanfiction zum eigenen Buch

Raum 4 13:30

Workshop-Leitung: Yui Spallek

Hier erfahrt ihr, was ihr beachten müsst, wenn ihr als Fanfiction-Schreiber vorhabt, euch an euer eigenes Buch zu wagen. In gemütlicher Runde erzähle ich von meinem Werdegang als (BL) Autorin, gebe euch Tipps zum Bewerben bei Verlagen und zur Veröffentlichung im Selfpublishing. Außerdem beantworte ich gerne Fragen zum Thema Autoren-Dasein.

Eigenen Enamel-Pin herstellen

Raum 1 14:00

Workshop-Leitung: Karina & Carolilly

Du bist ein Artist und würdest gerne Enamel-Pins gestalten, traust dich aber nicht so richtig daran? Oder hast du dich schonmal gefragt, wie diese kleinen Kunstwerke entstehen? Wir zeigen dir mit langjähriger Erfahrung, wie das geht! Von der Idee und Skizze zur Kontaktaufnahme mit der Manufaktur bis hin zum Pin auf der Backingkarte. Wir bringen viele Tipps mit und stehen für deine Fragen bereit. Lasst uns vor Ort deinen Traum-Pin gestalten, YAY!

Drum und Dran

Raum 4 15:30

Workshop-Leitung: Nexos

Auch wenn dein Cosplay aus den schönsten Stoffen besteht, bringen Verzierungen erst den richtigen Pfiff rein! Ob Plotterfolie oder Applikation, hier gibt es einen kurzen Überblick zu den gängigsten Methoden dazu, wie man Muster, Schrift oder Symbole auf Stoffe überträgt – mit ein paar Tipps und Tricks!

Fit for Cosplay

Raum 3 15:00

Workshop-Leitung: Itakichan

Warum willst du eigentlich fit sein? Ist es, weil du einem bestimmten Schönheitsideal hinterherrennst oder möchtest du WIRKLICH fit und gesund sein? Ich werde dir keine Tipps zum Abnehmen geben oder wie du einen besonders "großen Booty" bekommst. Ich werde dir sagen, was du endlich hören musst! Lass uns zusammen einen Weg aus dieser oberflächlichen Bubble finden und zurück zu dem kreativen Hobby namens Cosplay gehen.

Zeichnen like a Sir

Raum 1 15:30

Workshop-Leitung: Drawing like a Sir

In diesem Workshop lernst du die grundlegenden Bausteine des Körpers kennen - Hände, Torso, Beine, das komplette Gesamtpaket. Wir gehen einmal alles durch was du zum Zeichnen eines Menschen brauchst, egal ob du Anime, Manga, Comics, Realismus oder eine komplett andere Stilrichtung zeichnest. Das Material aus dem Workshop stammt größtenteils aus dem Spiegelbestseller "Zeichnen like a Sir", ein Tutorial-Buch zum Thema Zeichnen lernen. Ein Workshop von und mit Marcel "Drawinglikeasir" Kühn - einem Typen, der manchmal ganz gut zeichnet.

Workshops - Freitag

Cosplay Posing für weibl. Charaktere

Raum 2 16:00

Workshop-Leitung: ThanatosArts

Dein Cosplay ist endlich fertig, doch wie setzt du es nun richtig in Szene? Um deinen Charakter zum Leben zu erwecken, darf eines nicht fehlen: Das passende Posing und der richtige Gesichtsausdruck. In diesem Workshop erfährst du, wie du deinen Körper und dein Gesicht bei Fotoshootings richtig einsetzen kannst. Ziel ist es zu lernen, wie man Grundwissen über Posing und Ausdruck erlangt und wie man eine Basis an Posen für sein Cosplay einstudiert. Anhand von Bildbeispielen bekommst du gezeigt, wie du Ideen für Posen recherchierst, wie du ein Repertoire an Basis-Posen anlegst und welche Posen und Gesichtsausdrücke möglich sind.

Cosplay LEVEL-UP

Raum 3 16:30

Workshop-Leitung: Everywingcosplay

Tutorials dazu, wie man mit Cosplay anfängt gibt es viele, aber was kommt danach? Du hast dich schon mal an Cosplay herangetastet oder hast vielleicht sogar schon welche im Schrank hängen? Du willst dich an dein erstes Selbstgemachtes wagen oder bist schon auf dem Weg an die Spitze und willst dir einen Namen machen? Dann ist dieser Workshop genau richtig für dich. Kurz und knackig wird dir gezeigt, wie du aus deinen Cosplays mehr rausholen kannst. Ob gekauft oder selbstgemacht, mit manchmal ein paar Tricks kann es aussehen wie bei den Profis. Für Newbies und Veteranen geeignet.

Workshops - Freitag

(Feen-)Flügel selber machen

Raum 1 17:00

Workshop-Leitung: RiSparkle

Ein Cosplay mit Flügeln - für viele Traum und Alptraum zugleich! Das Design ist wunderschön, wären da nicht die Flügel... Dabei ist es gar nicht so schwer diese herzustellen: Alles, was Du brauchst, sind Glaube, Mut und etwas Feenstaub... so ähnlich jedenfalls! Denn egal, ob es die klassische Tinkerbell oder die glitzrigen Feen vom Winx Club sind, sie alle haben Flügel und wie man diese herstellen kann, lernst du hier im theoretischen Workshop!

Manga & Webtoon mit Clip Studio

Raum 4 17:00

Workshop-Leitung: Yunuyei

Du willst deinen eigenen Manga/Comic/Webtoon zeichnen und veröffentlichen, weißt aber nicht wie? Dann bist du hier genau richtig! In diesem Vortrag zeigt Manga-Zeichnerin Yunuyei, wie du mit Clip Studio deinen eigenen Manga/Webtoon kreieren kannst. Angefangen mit Seiten-Formaten und dem richtigen Paneling, bis hin zum Rastern, Lettern und Erstellen von Druckdateien sowie den häufigsten Fehlerquellen, erfährst Du hier alles, was Du wissen musst, um Deinen ersten Manga mit Clip Studio erstellen zu können. Zusätzlich erhalten alle Teilnehmer noch eine kostenlose 3-monatige Testversion von Clip Studio für PC/Mac und bedruckte Klarsichthüllen (nur solange der Vorrat reicht).

Alkoholmarker - Basics, Tipps & Tricks

Freitag, Raum 2 17:30

Samstag, Raum 2 12:00

Workshop-Leitung: Cheracat

Du wolltest schon immer mal großartige Bilder mit Alkoholmarkern zeichnen, aber hast nur wenige Farben oder wusstest nie wirklich, wie du anfangen sollst? Welche Farben sind absolute Must-haves und wie kann ich besondere Effekte damit erzielen? Dies und vieles mehr wirst du in meinem Alkoholmarker-Workshop erfahren. In diesem Workshop lernst du alles rund um das Thema Blending, Layering und Shading. Du erfährst, wie man helle und dunkle Farbtöne gut kombiniert, um interessante Effekte und ausdrucksstarke Bilder zu erzeugen. Zusätzlich werde ich noch viele Tipps und Tricks mit euch teilen. Dieser Workshop ist perfekt für Anfänger oder alle, die ihre Colorierfähigkeit verbessern möchten.

Charakterentwicklung für Storytelling

Raum 3 18:00

Workshop-Leitung: Norieaf

In diesem Workshop lernst du etwas über das Erstellen eines Charakters, der deine Story vorantreibt, sei es für deinen Comic oder Roman. Was macht einen starken Protagonisten aus? Wie entwickelt man ihn? Was braucht er, um glaubhaft zu sein und den Leser an deine Geschichte zu fesseln? Nachdem wir diese grundlegenden Fragen geklärt haben, gehen wir zum praktischen Teil über. Hier kreierst du einen eigenen Charakter oder arbeitest an einem bereits bestehenden. Am Ende des Workshops hast du das Grundwissen, um selbstbewusst deinen eigenen Protagonisten und seine Story zu erarbeiten.

Workshops - Freitag

Lolita-Mode nähen / Schnittmuster

Raum 4 18:30

Workshop-Leitung: Quini

In diesem Workshop lernst Du die wichtigsten Schnitte für die bekannte und rüschtige Streetfashion aus Japan kennen: Was ist die Wiener Naht? Für was steht "Shirring"? Und warum ist der Rechteck-Rock so beliebt? Diese und viele weitere Nähfragen werden beantwortet und Du erhältst nebenbei einen kleinen Überblick über die Welt der Schnittmuster!

Eulen zeichnen leicht gemacht

Raum 1 18:30

Workshop-Leitung: Nekos Pencil Art

Tiere und besonders Eulen interessieren dich? Doch Proportionen und Federn lassen dich an deine Grenzen kommen? In diesem Kurs zeige ich euch, wie man mit wenigen Strichen realistische Eulen zeichnet. Zusätzlich betrachten wir Gefieder und Flügel genauer. Bringt gern eure eigenen Zeichenmaterialien mit. Papier und Bleistifte werden für den Kurs gestellt.

XP
pen

Probiere Grafiktablets im Zeichner-Allee aus

Verfügbare Modelle:

Artist 22 2nd, Artist 16 2nd, Deco Pro SW, Deco LW



Buchen unser
Online Store

www.xp-pen.de

Workshops - Samstag

Badge-Culture: Revolution und Ita-Bag

Raum 1 10:30

Workshop-Leitung: RoXino

Buttons, Badges, Pins - sie sind seit jeher mehr als ein reine Modeaccessoires: Wir zeigen damit unsere Identität, unsere Werte, unsere Meinungen und Forderungen. Hier erfährst du in einem kurzen Vortrag mit vielen Beispielen Interessantes zur Geschichte dieser kleinen tragbaren Statements. Im Anschluss gestaltest du deinen eigenen individuellen Ansteckbutton (5cm Durchmesser), den du selbstverständlich mit nach Hause nehmen darfst :)

Darstellung von Emotionen & Alter

Raum 2 10:30

Workshop-Leitung: Valeyla Sol

In diesem Workshop geht es um die Darstellung von Emotionen und Alter im Comic-/Manga-Stil. Emotionen können durch verschiedene Techniken wie Gesichtsausdrücke, Farben und Schattierungen in den Gesichtern dargestellt werden. Alter hingegen kann durch Merkmale wie Falten, weniger Haare und die Form des Gesichtes visualisiert werden. Da wir nur eine begrenzte Zeit zur Verfügung haben, beschränken wir uns in diesem Workshop auf das Gesicht. Im Workshop werde ich verschiedene Tipps vorstellen, um Emotionen und Alter glaubhafter darzustellen. Ich bringe vorbereitete Workshop-Blätter mit, mit denen wir gemeinsam die Themen erarbeiten werden. Bleistifte werden gestellt, um mitmachen zu können. Voraussetzung: Grundlagenkenntnisse im Zeichnen von Gesichtern im Comic/Manga-Stil.

Worldbuilding - Fiktive Welten

Raum 3 10:30

Workshop-Leitung: Byaku To Kuro

In diesem Workshop erfährst Du Tipps und Anregungen zum Gestalten eigener Welten in Geschichten. Anhand eigener Beispiele werden die wesentlichen Inhaltspunkte sowie Methoden zur Ideenfindung und Organisation erläutert. Die Powerpoint wird im Nachhinein online zur Verfügung gestellt. (Themen: Ideenfindung, Organisation, Genre, Karten, Bevölkerung, Magie/Technik, Gesetze, Kleidung, Architektur, Ressourcen, Sprachen, Gruppen, Tradition, Religionen, Wissenschaft, Krankheiten, ...)

Visual Novel Game Development

Raum 4 10:30

Workshop-Leitung: FiorinaArtworks

Planen und Entwerfen einer Visual Novel - die Umsetzung der Spielmechanik durch eine einfache und übersichtliche VN-Engine und die Ausgabe als PC-Spiel. Programmier-skills sind nicht erforderlich. Der Workshop richtet sich sowohl an Anfänger und VN-Begeisterte, die schon immer mal sehen wollten, wie ein Visual Novel entstehen kann, sowie Games Jam Interessierte, die eine Engine suchen, mit der man schnell ein VN-Game oder einen Prototypen realisieren kann.

Workshops - Samstag

Ink! Besser tuschen - analog & digital

Raum 1 12:00

Workshop-Leitung: Naki

Du liebst Manga, aber deine eigenen Lines sehen irgendwie immer flach aus? Hier lernst du, wie du Strichstärken gezielt einsetzt und warum analoges Zeichnen deinen digitalen Strich massiv verbessern kann. Je nach Zeitverfügbarkeit kannst du deine eigenen Werke (als Kopie) für direkte Tipps am Schluss des Workshops mitbringen.

Riso drucken - Einführung & Anleitung

Raum 3 12:00

Workshop-Leitung: Bing Machine

Riso drucken ist ein japanisches Zylinderdruckverfahren, bei welchem leuchtende Farben, die auf Soya aufbauen, verwendet werden. Es ist eine umweltfreundliche Alternative zum digitalen Druck oder handregistrierten Druckverfahren. Weil nur bestimmte Riso-Farben zur Verfügung stehen, müssen digitale Files angepasst werden, um Vielfarbigkeit zu erreichen. In diesem Workshop erfährst du: Was Riso-druck ist, wie Risodruck funktioniert, wie du dein digitales File aufsetzt und in Illustrator sowie Photoshop nachbereitest, wie du Druck- und Prozesskosten berechnest und die sich daraus ergebenden üblichen Produktpreise zustande kommen.

Cosplay Beginner Guide

Raum 4 13:00

Workshop-Leitung: Fluremingu

Ihr wollt mit dem Hobby Cosplay beginnen, oder habt kürzlich angefangen? Dann ist mein Workshop das Richtige für euch! Wir gehen alle Basics miteinander durch. Ich erkläre euch, wo ihr alles Nötige für euer Cosplay herbekommt. Wir gehen durch, wie ihr eure Fähigkeiten in bestimmten Cosplay-Bereichen erweitern könnt, wie z.B. beim Cosplay-Make-up. Und ich stehe euch mit Tipps und Tricks für Cosplay-Anfänger zur Seite, die ich in den letzten 8 Jahren lernen durfte. Ich freu mich auf euch.

Ich habe ein Buch geschrieben: Was nun?

Raum 3 13:30

Workshop-Leitung: CatMint Verlag

Das Buch ist endlich fertig. Oder fast fertig. Oder es wird schon eifrig darüber nachgedacht, es ganz wirklich! fertig zu schreiben. So oder so - irgendwie muss das Buch auf den Markt, denn ein Buch zu schreiben ist erst der Anfang. Verlag oder Selfpublishing? Oder lieber doch ein Mittelding? Wir bereden mit euch Vor- und Nachteile vieler Optionen, die euch im Veröffentlichungsprozess erwarten. Damit du endlich Klarheit bekommst, wo dein Buch-Baby am besten aufgehoben ist.

Workshops - Samstag

Gunpla/Modellbau für Neulinge

Raum 1 14:30

Workshop-Leitung: Jing

Du hast im Händlerraum mal Modelkits gesehen? Du bist evtl. ein Fan von Gundams? Bisher hat dich Modellbau wie Revell oder Warhammer abgeschreckt? Dann komm vorbei und melde dich an! Wir zeigen dir ein bisschen was über die Geschichte der "Gundams" und wie >japanischer Modellbau< mit nahezu keinen Tools funktioniert! Du musst nichts mitbringen. Wir stellen alles inklusive Kit.

Japanisch Schnupperkurs

Raum 2 14:30

Workshop-Leitung: JKI Köln

Japanische Sprache zum Reinschnuppern – hier erfährst Du alles, was Du schon immer über Japanisch wissen wolltest. Sich auf Japanisch begrüßen, sich vorstellen und sagen, was man gerne mag, geht hier ganz einfach. Natürlich probieren wir alles gleich aus – mach mit!

Pen & Paper - Was du wissen musst

Raum 4 14:30

Workshop-Leitung: Carolina Möbis

Die Rollenspielautorin Carolina Möbis stellt dir verschiedene deutsche und internationale Pen & Paper Systeme vor, gibt Spielleitertipps und Empfehlungen, wie du eine Runde finden kannst.

Basiswissen Vtubung & #GERVtuber

Raum 3 15:00

Workshop-Leitung: BEAUTV

Was ist eigentlich dieses Vtubing? Wir erklären dir nicht nur, was es ist und wie der Trend begonnen hat, sondern viel mehr: Welche Vorteile und Nachteile es mit sich bringt, aus welcher Motivation man damit beginnt, welche Softwares genutzt werden, wie sich 2D- und 3D-Avatare im Kern unterscheiden... und natürlich auch, wie du es selbst kostenlos ausprobieren kannst und mit dem Hobby startest. Außerdem blicken wir gezielt auf die deutschsprachige Szene und deren Entwicklung und Aktivitäten – mitsamt der Frage, wie du dich schnell in der Community einfindest, Kontakte aufbaust und positive Erfahrungen sammeln kannst.

Nackte Tatsachen - Yaoi zeichnen

18+

Raum 1 16:00

Workshop-Leitung: RoXino

Bist du ein "Boy's Love"-Fan? Zeichnest du selbst gerne, beherrschst die grundlegende Anatomie des menschlichen Körpers, kämpfst aber damit, wie man diese in das verwirrende Getümmel einer Sexszene überträgt? Dann komm zu unserem Workshop: Hier zeigen wir dir unsere Tipps und Kniffe, damit aus dem Getümmel eine dynamische und erotische Yaoi-Szene wird.



 GERMAN ITASHA e.v.

HALLE 5

Pantyshot

SHOP

**Anime Sticker
and More**

LERNE JAPANISCH

in Japan oder Online



Mehr Informationen:
gogo.study/dokomi2023



Japanische Schriftzeichen

Raum 2 16:00

Workshop-Leitung: JKI Köln

Wolltest Du immer schon mal wissen, wieso es drei verschiedene Schriften in Japan gibt und wie viele Schriftzeichen japanische Schüler pauken müssen? Hier gibt es die Antwort auf diese und viele weitere Fragen. Anschließend entdecken wir gemeinsam die Besonderheiten der japanischen Silbenschrift und Du lernst, Deinen Namen auf Katakana zu schreiben.

Alles rund um EVA FOAM (Beginner)

Raum 4 16:00

Workshop-Leitung: Rei the Cosplayer

Du hast schon immer davon geträumt, eine komplette Rüstung zu bauen oder wolltest das Schwert deines Lieblingscharakters in den Händen zu halten, aber hast keine Vorstellung, wie du diese Dinge herstellen kannst? Dann freue dich auf den Workshop „Alles rund um EVA FOAM für Beginner“. EVA FOAM ist ein Schaumstoff, den man eigentlich als Bodenbelag in Sportstudios kennt, aber der auch gerne von Cosplayern genutzt wird. Ob Probs, Rüstung, Schmuck, Foam ist vielseitig verwendbar. Foam hat die guten Eigenschaften, flexibel aber auch fest zu sein. Sein günstiger Preis und die leichte Bearbeitung machen ihn perfekt für Anfänger. Im Workshop wird euch das Material näher gezeigt. Vor Ort könnt ihr Foam und all seine Arten genauer betrachten sowie anfassen. Lernt alles von der Herstellung bis hin zu seiner Bearbeitung kennen. Auch nicht zu kurz kommen die Schutzmaßnahmen, die man beim Bearbeiten einhalten sollte. Alles rund um das gute Starterwissen für jeden, der mal mit Foam arbeiten will.

Workshops - Samstag

INSANE ARKit für VTuber

Raum 3 16:30

Workshop-Leitung: Maakurika

Du bist 3D-VTuber und es dir peinlich, den Begriff ARKit nicht zu kennen? Oder du brauchst 2 Stunden Messe-Auszeit und 3D-Modeling ist kein Unwort für dich? Sei auch du ein GigaChat und verpasse deinem Model das Tracking-Update des Jahrhunderts. Alles, was Du dafür brauchst, ist eine Gehirnzelle und diesen Workshop! Wirklich. TRUST ME. Hi, ich bin Maaku - 3D-Modelerin und spezialisiert auf VTuber! Und zeige dir alle Tricks'n'Tipps, damit du nicht schlechte Youtube-Tutorials gründen musst! Free ARKit-Example File zum Abschluss des Workshops <3

Plane Deine Japanreise

Raum 2 17:30

Workshop-Leitung: Nippontravelers

In diesem Workshop klären wir deine Fragen zur Planung deiner eigenen Japan-Reise. Was kosten Flug, Hotel, Transport, mobiles Internet und Essen vor Ort? Welches Budget solltest du für deine Reisezeit einplanen und wie kann man evtl. sparen? Welche Besonderheiten gibt es vor Ort? Welche Impfungen braucht man und was sind aktuelle Sicherheitsregeln? Die Antworten dazu wollen wir, zwei erfahrene Japanreisende euch beantworten. Dabei gehen wir auch darauf ein, wie man günstig nach Japan reisen kann und trotzdem viel sehen und erleben kann. Natürlich soll auch das Thema Anime und Games dabei nicht zu kurz kommen.

Workshops - Sonntag

Stoffe 1x1 für Cosplayer

Raum 3 10:30

Workshop-Leitung: Rei the Cosplayer

Hier bekommt ihr Basiswissen vermittelt zur Herstellung von textilen Flächen, Fasermaterial und Veredelungen. Wir schauen uns insbesondere 8-10 verschiedene Flächen an, die man gut für Cosplay nutzen kann. Wir untersuchen, woraus die Stoffe bestehen, wie sie hergestellt werden und was man aus ihnen nähen kann. Als besonderes Highlight stelle ich euch 3 verschiedene Fasern vor. Wir schauen uns an, wo die Fasern produziert werden, und gehen kurz auf Umwelt Aspekte ein. Zudem stelle ich euch verschiedene Labels vor, die für umweltfreundliche oder fair hergestellte Produkte stehen. Des Weiteren zeige ich euch, wie ihr Fasern mittels einfacher Proben erkennen könnt.

Fotoshootings - Planung & Umsetzung

Raum 4 10:30

Workshop-Leitung: AleaRose Cosplay

Dein Cosplay ist endlich fertig, die Con steht vor der Tür und du möchtest gerne schöne Fotos machen? Wir geben dir Tipps rund um das Thema Fotoshootings! Von der Kommunikation mit Fotografen bis zum perfekten Shooting auf der Con oder einem eigens organisierten Foto-Termin.

Pokémon-Karten bemalen

Raum 2 10:30

Workshop-Leitung: Olivendraw

Aus einfachen Pokémon-Spielkarten werden richtige Kunstwerke. Mit den richtigen Tipps und Tricks bekommst auch Du das hin! Suche Dir eine Karte deines Lieblings-Pokémon aus (oder bringe auch gerne eine mit) und der Spaß kann beginnen. Vorkenntnisse in der Acrylmalerei sind nicht erforderlich (nur etwas Geduld ;). Ich freue mich auf euch!

18+

How to draw the D! - Sexy anatomy

Raum 1 11:00

Workshop-Leitung: Mochi Dragon Artworks

Körperanatomie zu kennen ist als Künstler wichtig. Und genauso wichtig auch, wenn man sexy Illustrationen und Comics zeichnet. In diesem 18+ Workshop möchte ich als Zeichner vorstellen, wie man einen Penis in seinen verschiedenen Formen zeichnet! Dazu werden wir uns mit folgenden Themen beschäftigen: Anatomie-Basics -> Der Penis; die Eichel, the Balls, viele Farben und Formen, viele Möglichkeiten + was da so drum herum ist - How to attach the D! Jetzt hat man einen Penis, wo sitzt er am Körper und wie beweglich ist er? Squishy, but hard at the same time! The D! in action. Too simple, too many details? Eine Frage des Stils: Wie detailliert will man den Penis zeichnen, was passt zum eigenen Stil?

Sticken für Cosplayer

Raum 4 12:00

Workshop-Leitung: Dominik Oz

Unter dem Motto „Bestickt und zugenäht!“ erlebst Du, wie man per Hand oder Maschine ein Cosplay mit einer Stickerei verziert. Hierbei ist es egal, ob Du bereits elegant die Sticknadel schwingst oder noch nie eine Nadel in der Hand hattest. Es wird mit Hilfe handfester Beispiele erklärt, was Du benötigst, um erfolgreich dein Cosplay zu verzaubern.

Bildstimmung bewusst lenken

Raum 1 12:30

Workshop-Leitung: 1064Pixels - RAWR Shootings

Oliver (@1064Pixels) und Manuel (@rawrshootings) sind seit mittlerweile 7 Jahren zusammen in der internationalen Cosplay-Szene unterwegs. In diesem Panel geht es darum, wie Sie mit Blitzlicht arbeiten und somit Bilder eine einzigartige Stimmung geben. Von der einfachen Lichtsetzung mit einem Blitz bis zum komplexen Aufbau mit mehreren Blitzern werden die beiden euch auf eine Reise der Lichtgestaltung mitnehmen.

Bilder in Aquarelloptik mit Clip Studio

Raum 3 13:00

Workshop-Leitung: Valeyla Sol

Ich zeige Dir, wie du in Clip Studio Paint Pro Illustrationen mit einer natürlichen, handgemachten Optik kreieren kannst. Schritt für Schritt zeige ich am iPad, wie ich vorgehe und gebe Tipps, mit welchen Einstellungen das beste Ergebnis gelingt. Basiswissen im Bereich „Digitaler Illustration“ sollte vorhanden sein.

Workshops - Sonntag**Draw your SKULLLAXY Skullworkshop**

Raum 2 13:00

Workshop-Leitung: Vrenoptika

Hier zeige ich Dir alle meine Kniffe und Tricks, wie man einen perfekten Schädel zeichnet (traditionell). Natürlich nimmst Du Dein Bild als Erinnerung mit. Zusammen kreieren wir unsere SKULLLAXY auf der Dokomi 2023.

MediCosplay - Do's and Don'ts

Raum 4 13:30

Workshop-Leitung: Waspany

Von A wie Auge bis Z wie Zehen - im Cosplay agieren wir häufig mit kritischen Materialien und Konstruktionen und spielen mit unserer Gesundheit. Warum es keine gute Idee ist, gewisse Regeln zu ignorieren, und worauf man achten sollte, wird hier gerne mit euch diskutiert. Waspany ist Cosplayerin und Ärztin, eure Fragen sind willkommen!

Katzen-Ohren und Co.

Raum 3 14:30

Workshop-Leitung: TakoNyaki

In diesem Workshop lernt ihr Tipps und Tricks, um Katzenohren und Co. für euer nächstes Cosplay zu basteln. Ihr bekommt eine Live-Demonstration inkl. Patterning, Kleben und Trimmen und dürft ggf. sogar selbst ein paar Öhrchen basteln!

Workshops - Sonntag

Comic mit Clip Studio Paint erstellen

Raum 4 15:00

Workshop-Leitung: Kieu Art

Clip Studio Paint bietet die Möglichkeit, eine Comic Datei zu erstellen. Aber wie fängt man an? Was ist möglich? Was ist zu beachten? Im Workshop stelle ich die wichtigsten Funktionen zum Erstellen eines Comics/Mangas für Anfänger vor. Fokus liegt auf dem Programm, wobei hier und da auch ein paar allgemeine Tipps für einen schönen Lesefluss in deiner Story gegeben werden. Wenn du Interesse daran hast, komm gerne vorbei und schreib deine eigene Geschichte!

Häkeln von Amigurumi

Raum 1 15:00

Workshop-Leitung: Nadeelster

Amigurumi (jap. 編み包み) ist eine Zusammensetzung der beiden japanischen Verben amu (編む, dt. Stricken) und kurumu (包む, dt. einhüllen, verpacken). Dabei handelt es sich um die japanische Handarbeitskunst, bei der kleine Tiere oder Gegenstände entstehen. Wolltet ihr schon immer wissen, wie das geht? Im Workshop lernt ihr, wie man mit einfacher Häkeltechnik eigene Amigurumi machen könnt. Vorkenntnisse im Häkeln sind nicht erforderlich.

Cosplay-Accessoires

Raum 2 15:30

Workshop-Leitung: RiSparkle

Jedes Cosplay hat mindestens eins davon: ein Accessoire! Ob Tiaras, Ohrringe, Halsketten, Armbänder oder ganz klassisch eine Schleife, hier wird dir gezeigt, wie man mit einfachen und auch ungewöhnlichen Sachen ein schönes Schmuckstück herstellen kann!

Animatics für Zeichner & Anfänger

Raum 3 16:00

Workshop-Leitung: Katta Draws

Hattest du schon immer eine Animation für einen Song oder bestimmte Charaktere im Kopf, wusstest aber nicht, wo du anfangen solltest? Dann bieten sich Animatics oder Animation Memes an! In diesem Workshop wird dir eine Einführung gegeben, was Animatics sind und was du für sie können musst. Am Ende weißt du, wie du mit den richtigen Techniken sogar aus groben Skizzen einen fertigen Clip erstellen kannst.

Workshops - Sonntag

Einen Manga bis zum Ende durchhalten

Raum 4 16:30

Workshop-Leitung: FeytheHunter

Hast du schon einmal einen Manga oder Comic angefangen? Nach wie vielen Seiten hast du frustriert aufgegeben? Fragst du dich, wie alle anderen es schaffen, ihre Geschichten zu erzählen? Willst du wissen, wie auch du es schaffen kannst, deinen Manga/Comic zu Ende zu zeichnen? Dann komme gerne vorbei und finde heraus, welche Stolpersteine es gibt, wie du sie umgehst und mit welchen Techniken und welchem Wissen auch du deine Geschichten beenden kannst.

Schnittkonstruktion für Cosplay

Raum 2 17:00

Workshop-Leitung: Ayuna Cosplay

Rockgrundschnitte & Abwandlungen: Du interessierst dich für die Erstellung von Schnittmustern oder diese zu kaufen ist dir einfach zu teuer? Dann bist du hier genau richtig! Nach diesem Workshop weißt du, wie man zwei Rockgrundschnitte aufstellt und diese mit einfachen Schritten abwandelt, sodass du die Schnittmuster deiner Cosplays demnächst selbstständig erstellen kannst.





RAHMEN- PROGRAMM

Auch in diesem Jahr haben wir versucht, das Essensangebot noch zu erweitern. Für den kleinen und großen Hunger und sicherlich für jeden Geschmack gibt es leckeres Essen und Stärkung für zwischendurch. Alternativ kannst du Dich im **Maid-Café** mit süßen Speisen und Performances oder im **Host Club** mit Unterhaltung pur verwöhnen lassen.

Für ein traditionell japanisches Flair kannst Du das **Matsuri** besuchen. Wie auf einem kleinen japanischen (Volks-)Fest kannst Du an Minispielen teilnehmen und Preise abstauben. Im **Hana no Machi** werden Dir Aufführungen in traditioneller Form von Musik bis Tanz angeboten.

Das Angebot im **18+-Bereich** wurde ebenfalls erweitert. So erwartet Dich neben weiteren Ausstellern auch Workshops und Vorführungen von besonderem Kaliber.

Auf der **DoKomi** gibt es weitere unzählige interaktive Programmpunkte, um mit Freunden oder neuen Bekanntschaften gemeinsame Momente zu erleben. Singt zusammen beim **Karaoke**, taucht in die Welt von **Pen&Paper** ein und vieles, vieles mehr!

J-RAVE

Das diesjährige J-Rave-Lineup besteht erneut aus 5 DJs. Mit dabei sind einige altbekannte, aber natürlich auch neue Gesichter. Wir nehmen euch mit auf eine Reise durch die verschiedensten Anime-Songs und Remixe in den unterschiedlichsten Genres und werden euch dabei so richtig zum Abfeiern bringen.

Dieses Jahr haben wir für euch die Legende Aiobahn im Angebot - bekannt durch diverse Veröffentlichungen auf Monstercat und den Soundtrack des Spiele-Hits NEEDY STREAMER OVERLOAD sowie den zwei extra für das Spiel produzierten Singles mit der J-Pop Legende KOTOKO. Freut euch also auf eine Mischung seiner eigenen Produktionen, early 2000s sowie modernen Anime-Klassikern und jede Menge Party!

Neben ihm können wir, dank der aktiven Kollaboration mit dem japanischen Club MOGRA, D-YAMA erneut als Gast-DJ begrüßen. Auch dieses Jahr wird er euch eine mitreißende Performance bieten und die Wurzeln des J-Raves, die DNA des Club MOGRA, repräsentieren.

Zusätzlich bringen wir Nizikawa zum ersten Mal nach Deutschland! Er ist ein weiterer sehr vielseitiger Produzent, DJ und Label-Inhaber aus Japan, der euch mit seinem Set einheizen wird.

Auf seinen Labels hat er unter anderem mit vielen Größen der japanischen "Bass Music"- und "Anime Remix"-Szene zusammen-gearbeitet. Zudem finden sich viele seiner Kompositionen in diversen Rhythmus-spielen, wie maimai und Muse Dash.

Als Abschluss des Abends werden natürlich unsere deutschen Stamm-DJs, DJ BrainShit und DjKnuX wieder für euch auflegen und euch die letzte Energie rauben. Freut euch erneut auf eine japanische Tanzveranstaltung, die nahezu alle elektronischen Musikrichtungen abdecken wird!

Ebenfalls dieses Jahr bieten wir in Zusammenarbeit mit der japanischen Brauerei Kirin wieder Bier in unserem Getränke-sortiment für diese Abend-veranstaltung an.

TIME TABLE

21:00	Einlass + Warm-Up
21:30	D-YAMA
22:15	Aiobahn
23:00	Nizikawa
23:45	DjKnuX
00:30	DJ BrainShit

EINLASS Der Einlass auf das Gelände findet ab ca. 20:30 Uhr draußen am Nordeingang statt. Wir empfehlen Dir, dass Du Dir zuvor ein Altersbändchen am 18+-Bereich in Halle 3 oder 4 abholst!

MOGRA

Der Club MOGRA in Akihabara fokussiert sich darauf, Musik aus Anime und Videospielen mit der japanischen Club-Kultur zu verbinden.

Nahezu alle Veranstaltungen dieses besonderen Clubs werden auch auf Twitch gestreamt, sodass alle Interessierten die Events nicht nur in der Club-Lobby, sondern auch über die Plattform weltweit stets mitverfolgen können.

Alle Infos zum Club und den Twitch-Link findest Du auf der offiziellen Website:
<http://club-mogra.jp/>



WICHTIG Bitte hole Dir, wenn möglich, während der Tagesveranstaltung bereits Dein Altersbändchen am Stand in Halle 3 oder 4 ab. Dies beschleunigt abends den Einlass enorm!

Am Info-Stand könnt ihr euch kostenlos Ohrstöpsel abholen.

Ab 24:00 Uhr werden wir leider alle unter 18-Jährigen ohne Begleitung nach Vorschrift des Jugendschutzes aus dem Saal bitten müssen.

Matsuri

Unterhaltsamer Zeitvertreib für zwischendurch! Bei einer japanisch-(volks-)festlichen Atmosphäre könnt Ihr Euer Können bei verschiedenen Minispielen unter Beweis stellen.

Auf dem DoKomi-Matsuri könnt Ihr Euer Geschick und Euren Kampfegeist unter Beweis stellen. Ihr findet uns wie im letzten Jahr im CCD Süd zwischen der Live Stage, der AMVarea und der Hana no Machi-Bühne.

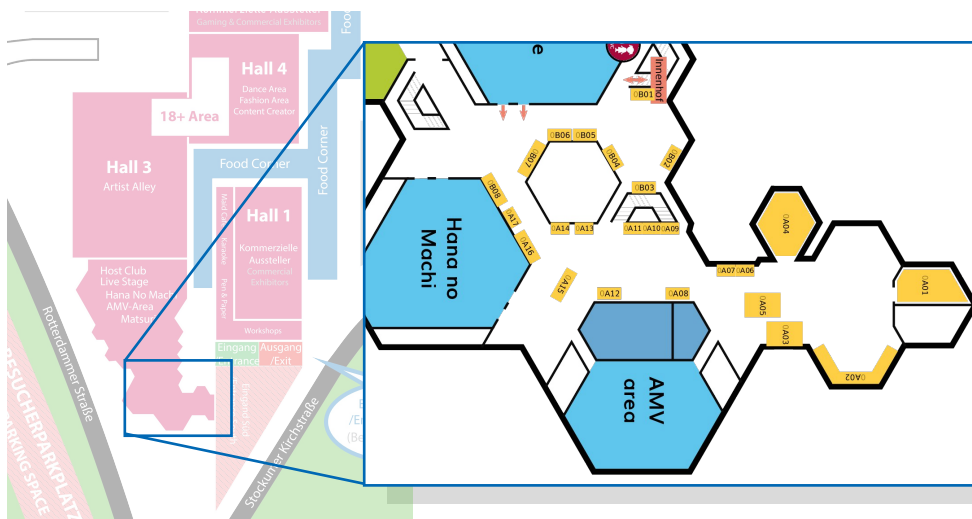
Tretet in zahlreichen Minispielen, wie sie für ein japanisches Straßenfest üblich sind, gegen Eure Freunde an oder versucht einfach nur den Highscore zu knacken.

Neben unseren Spielen gibt es in diesem Jahr auch viel anderes zu sehen und auszuprobieren. Am Stand des Japanischen Kulturinstituts könnt Ihr zum Beispiel traditionell japanisches Holzspielzeug ausprobieren. Ebenfalls wird es am Samstag wieder eine Kimono-Anprobe geben.

Spielprinzip

1. Kauft am Kassenstand grüne Spielmünzen, die Ihr zum Spielen benötigt. Ihr könnt so viele Münzen erwerben, wie Ihr wollt.
2. Geht mit Euren Spielmünzen zu den Spielständen. Jedes Spiel kostet genau eine Münze. Bei jedem Spiel könnt Ihr zwischen 1 und 3 rote Gewinnmünzen erhalten, je nachdem wie geschickt Ihr seid.
3. Die Gewinnmünzen können anschließend am Preisstand gegen eine Vielzahl verschiedener Gewinne eingetauscht werden.

Wir wünschen Euch viel Spaß!



Senbonhiki (千本引き)

Nicht nur ein kleines bisschen Glück ist beim Senbonhiki gefragt. Hier müsst Ihr an einem von mehreren Bändern in einem großen Knoten ziehen. Ihr gewinnt das, was sich am anderen Ende des Bandes befindet.

Dieses Jahr wird es am Senbonhiki-Stand ein weiteres neues Geschicklichkeitsspiel geben. Dabei ist Euer Geschick im Umgang mit Essstäbchen gefragt. Ihr müsst in festgelegter Zeit versuchen, so viele Bohnen wie möglich in einem Töpfchen zu sammeln.



Kingyo Sukui (金魚すくい)

Beim Kingyo Sukui geht es darum, Fische mit einem Kescher aus Reispapier aus dem Wasser zu holen.

Die Herausforderung liegt darin schnell genug zu sein, bevor der Kescher einreißt, ihn aber auch nicht in der Eile selbst zu zerstören. Aber keine Angst; anders als in Japan fangen wir auf der DoKomi keine echten Fische, sondern kleine Nachbildungen aus Silikon.

Eine Alternative zum Fangen von Fischen ist das Superball-Sukui. Das Ziel hierbei ist es, eine Gruppe spezieller Flummis unter hunderten anderen zu fischen.



Shateki (射的)

Shateki bedeutet so viel wie Schießübung und fordert Euren Abzugsfinger heraus. Ähnlich wie auf einem deutschen Rummel schießt Ihr euch Punkte mit Hilfe einer Nerfgun.

Alternativ ist es hier möglich, auch eine Abwandlung des klassischen Dosenwerfens zu spielen. Ihr müsst dabei versuchen möglichst viele Ziele mit Plüsch-Creamies zu treffen.



Kinjin

Die JCS Kinjin sind eine Vereinigung von Studenten der Universität Eindhoven in den Niederlanden.


Sie alle teilen eine Leidenschaft für verschiedene Aspekte der japanischen Kultur wie Anime/Manga, Karaoke, Spiele und die japanische Sprache. Am DoKomi-Samstag werden die Kinjin ihre Leidenschaft mit Euch teilen und eine Reihe von japanischen Spielen und Wettbewerben veranstalten.

Tretet gegen Eure Freunde in Quizzes, beim Bingo oder Jan-Ken-Pon an. (Dieser Programmpunkt wird nur auf Englisch angeboten.)



GO

Entdeckt die fesselnde Welt des Go-Spiels auf der DoKomi! Besucht den Stand des deutschen Go-Bunds e.V., um dieses traditionsreiche Strategiespiel zu erlernen oder Eure Fähigkeiten zu vertiefen. Anfänger und erfahrene Spieler sind gleichermaßen willkommen! Tretet der spannenden Go-Rallye bei und stellt Euer Talent in zwei Turnieren am Sonntag auf die Probe. Attraktive Preise warten auf alle Teilnehmer! Nutzt diese einzigartige Gelegenheit, um tiefer in die faszinierende Welt von Go einzutauchen. Das Team freut sich darauf, Euch kennenzulernen und Eure spannenden Duelle auf den Go-Brettern zu erleben. Werdet Teil der lebendigen Go-Community auf der DoKomi!



Origami

Origami ist die Kunst des Papierfaltens. Ganz ohne Werkzeuge lassen sich dabei beeindruckende Kunstwerke aus einem simplen Blatt Papier erstellen. Der Verein zur Förderung des Papierfaltens e.V. sowie die Origami-Gruppe des Hochschulsports der HHU Düsseldorf haben sich diesem Thema verschrieben. Wenn auch Ihr lernen wollt, wie Ihr aus einem Blatt Papier mehr als nur einen Papierflieger machen könnt, teilen die Mitglieder gerne ihre Erfahrungen mit Euch.



Yura Urushibara

Togen Anki

Teufelsblut

Als der junge Waffennarr **Shiki** erfährt, dass teuflisches Blut durch seine Adern fließt, verändert sich sein Leben schlagartig, und er wird in den jahrtausendealten Kampf zwischen den **Teufeln** und den **Momotaro** hineingezogen. Eine neue und actionreiche Horror-Serie beginnt!



TOGEN ANKI – TEUFELSBLUT 3

196 S., SC, sw, € 8,99

ISBN 978-3-7416-3214-3

Bereits erhältlich!

FINDET UNS IM NETZ:



PaniniMangaDE

Im Comic-Shop, Bahnhofs- und Buchhandel.
Im Panini-Shop unter www.paninicomics.de

TOUGENANKI © Yura Urushibara 2020

panini manga



Signierstunden

Trefft die Synchronsprecher von:

DRAMAtical
ドラマティカル マーダー
MURDER

Brian Sommer
Philip Bösand

Lisa Cardinale
Nicole Silbermann

クロスアンジュ
CROSSANGE
Rondo of Angel and Dragon

Auch zu hören in:

Gingitsune
Messenger Fox of the Gods

Is it Wrong to Try to Pick Up
Girls in a Dungeon?
FAMILIA MYTH

HanaSaku
Iroha

Genauere Termine am Stand
und auf  &  einsehbar.



Alle Angaben unter Vorbehalt,
Änderungen möglich.

Halle 1, Stand B04 & Halle 3, 18+ Area (Stand Toshio Maeda)

Humanet

Humanet, Deutsch-Japanisches Kulturforum e.V., ist ein gemeinnütziger Verein in Düsseldorf, der schon seit 1986 existiert. Seit 1991 sammelt der Verein gebrauchte, noch tragbare Bekleidungsstücke und andere Gegenstände wie Geschirr, Spielzeug und Kinderwagen und verkauft diese weiter. Den Erlös spendet Humanet an Vereine, die mit Entwicklungsprojekten notleidende Menschen in Osteuropa, Afrika und Asien unterstützen. Durch den Verkauf der Gebrauchsgüter zu niedrigen Preisen hilft der Verein auch einkommensärmeren Menschen hier vor Ort.



Take no Kai

Der TAKE Düsseldorf e.V. hat sich 2007 gegründet, um für ältere japanische Menschen eine sichere und geborgene Zukunft in Deutschland zu ermöglichen. Sie arbeiten vor allem aus Düsseldorf heraus und pflegen eine intensive Kooperation mit der Diakonie in Düsseldorf und dem „zentrum plus Oberkassel“. Regelmäßige Treffen und Veranstaltungen stärken die Gemeinschaft der Mitglieder.



Fukushika, Chiba und Co.

Auch dieses Jahr ist die Germany NRW Fukushima Kenjinkai, die aus Personen bestehen, die in NRW leben und arbeiten und in irgendeiner Form Bezug zur Region Fukushima haben, wieder dabei. Dieses Jahr bespielen sie den Stand zusammen mit Vertretern der Präfektur Chiba und anderen Kommunen aus Japan.

ドイツ・ノルトライン＝
ヴェストファーレン(NRW)州
福島県人会
Germany NRW Fukushima
Kenjinkai



JNTO



JNTO & JAL

Die Japan National Tourism Organization, JNTO, ist das erste Mal mit einem eigenen Stand vertreten. Sie stellen Informationen über Japan bereit, um Reisen in das Land zu fördern. Sie sind direkt neben dem Stand von Japan Airlines, JAL, die über ihre Flüge zwischen Japan und Deutschland informieren und ebenfalls für Reisen nach Japan werben.



Samurai Gruppe Takeda

Die Samurai Gruppe Takeda Düsseldorf e.V. ist ein Verein für die historische Darstellung des japanischen Mittelalters der Zeit des Takeda Shingen. Gemeinsam reinszenieren sie möglichst originalgetreu verschiedene Aspekte des Lebens zur Zeit der Samurai. Auf Veranstaltungen wie der DoKomi oder dem Japantag zeigen sie dabei ihre aufwändig in Handarbeit hergestellten Rüstungen und Kostüme interessierten Besuchern. Gewinnt auch Ihr einen Eindruck ihrer künstlerischen Fähigkeiten, welche auch heute als Inspiration für Cosplay dienen können.



Kimono Club der HHU

Der beliebte Stand des Kimono Club ist am Samstag wieder dabei, um alle Fragen zu Kimono etc. zu beantworten. Besucht einen der Yukata Workshops um 14 Uhr oder 16 Uhr (Um vorherige Anmeldung am Stand wird gebeten). Weiter werden Sie auch über den Tag Kimono-Anproben anbieten.



Jap. Kulturinstitut Köln

Das im Jahr 1969 gegründete Japanische Kulturinstitut Köln, Deutschlandvertretung der Japan Foundation, schafft durch Kultur, Sprache und Dialog einen Raum für den Austausch mit Japan im deutschsprachigen Raum. Sie sind wieder mit einem Matsuri-Stand vertreten, an dem japanische Spiele gespielt werden können.



Hinterlass uns eine Botschaft!

Seid Ihr auch in diesem Jahr wieder daran interessiert, uns Eure Worte, Gedanken, Eindrücke oder Wünsche zu hinterlassen? Dann besucht uns unbedingt in der neu gestalteten Con-Hon-Area im ersten Stock des CCD Süd.

Inspiziert von einer japanischen Schrein-tradition könnt Ihr bei uns eine eigens für die DoKomi entworfene Holzplakette erwerben. Schreibt Eure persönliche Nachricht oder Euren Herzenswunsch auf die Rückseite und hängt sie an unseren wunderschönen Kirschbaum.

Jede Plakette ist mit einer Nummer versehen, sodass Ihr im Laufe der Veranstaltung Eure individuelle Plakette auch wieder mit nach Hause nehmen könnt. Doch keine Sorge, falls Ihr die Plakette vergesst, denn wir werden alle übrig gebliebenen aufbewahren und in den kommenden Jahren zur Dekoration der Area wiederverwenden. So könnt Ihr Euch auf immer und ewig als Teil der Convention bei uns verewigen.

Für diejenigen von Euch, die keine Plaketten erwerben möchten, haben wir ebenfalls eine Option parat. Ihr könnt auf speziell bereitgestelltem Papier Eure Botschaften hinterlassen und auch diese werden von uns im Bereich der Con-Hon-Area aufgehängt. Lasst Eurer Kreativität freien Lauf und teilt Eure Gedanken und Wünsche auf diesem alternativen Weg mit uns.

Wir freuen uns darauf, diese besondere Tradition mit Euch fortzusetzen und gemeinsam Erinnerungen zu schaffen, die nicht nur für dieses Wochenende, sondern auch für die kommenden Jahre bestehen bleiben.



OKAERINASALMASE GOSHUJIN-SAMA & OJOU-SAMA!
お帰りなさいませ、ご主人様、お嬢様。



Lucky Chocolate Maid Café

HUCH! DU SCHAUST AUS, ALS KÖNNTEST DU EINE KLEINE PAUSE GEBRAUCHEN. WIE WÄRE ES DENN MIT EINEM BESUCH IM LUCKY CHOCOLATE MAID CAFÉ? DA KANN MAN EINMAL KURZ DEN TRUBEL VOM CONVENTION ALLTAG HINTER SICH LASSEN! DEINE MAIDS GEBEN SICH DIE GRÖßTE MÜHE, DASS SICH ALL UNSERE GÄSTE SUPER WOHL FÜHLEN. (ODER, WIE MAN ES IN EINEM JAPANISCHEN MAID CAFÉ SAGEN WÜRD, WIE „ZU HAUSE“.).

ALSO, WIE WÄRE ES MIT EINEM SÜßEN GEBÄCK UND EINEM NOCH SÜßEREN GETRÄNK?
DAMIT ES NICHT NUR BEIM ESSEN UND TRINKEN BLEIBT, GIBT ES EIN SUPER TOLLES ENTERTAINMENT PROGRAMM, MIT VIELEN KLEINEN ÜBERRASCHUNGEN, DIE DEINE MAIDS EXTRA FÜR DICH VORBEREITET HABEN.

DU FINDEST UNS IN HALLE 1 NEBEN DEN WORKSHOP-RÄUMEN. FALLS DU DEN WEG NICHT FINDEST, SPRICH EINFACH EINEN UNSERER LIEBEN HELFER AN. DIE KÖNNEN DIR DEN WEG GANZ BESTIMMT GENAU ERKLÄREN.

FÜR DIE MOETASTISCHE STIMMUNG SIND RUND 50 MAIDS VERANTWORTLICH, DIE DIES ALLES EHRENAMTLICH MACHEN UND SELBST ORGANISIEREN.

FOLGE UNS JETZT AUF INSTAGRAM FÜR WEITERE INFOS :3
- WIE KANN ICH DAS LUCKY CHOCOLATE MAID CAFÉ BESUCHEN?
- WIE BEKOMME ICH EIN TICKET?
- WAS MUSS ICH BERÜCKSICHTIGEN?

ÖFFNUNGSZEITEN:

SAMSTAG:

11:00 - 14:00 UHR

15:00 - 18:00 UHR

SONNTAG:

11:00 - 14:00 UHR

15:00 - 17:00 UHR



JETZT ZUM INSTA
MIT DIESEM
QR CODE!

おかしな話





Sweet Spice Host Club e Yōkoso!

Auch dieses Jahr werden wir Dich auf der DoKomi in Halle 3 wieder in Empfang nehmen, um Dir ein unvergessliches Erlebnis im Host Club zu ermöglichen!

Wir wollen, dass Du während Deiner Zeit bei uns vollstens auf Deine Kosten kommst: Während Du Deine knusprig-frischen Gyoza genießt und dabei einen frisch gemixten Cocktail schlürfst, wird Dich ein charmanter Host Deiner Wahl bestens unterhalten: Gesang, Musik, Zauberei oder einfach Anime-Nerd-Talk! Und um Deinen Besuch im Club wahrlich unvergesslich zu machen, kannst Du an unserer hübsch hergerichteten Fotoecke Erinnerungsfotos mit Deinem Host machen und sie Dir vor Ort sofort ausdrucken lassen.

Aber auch außerhalb des Host Clubs lohnt es sich, die Augen offen zu halten: Unsere Hosts sind alle drei Tage auf dem gesamten Messegelände unterwegs und haben immer was Spannendes zu erzählen. Sprich sie einfach an, wenn Du sie siehst - Sie freuen sich, mit Dir zu plaudern oder ein Foto zu machen!



Wie kann ich den Sweet Spice Host Club besuchen? Was muss ich beachten?

1. Geh zum Sweet Spice-Stand in Halle 3 und schnapp Dir einen Termin mit einem Host Deiner Wahl. Du bekommst dann eine Reservierungskarte. So vermeiden wir lange Wartezeiten und Schlangen.
2. Die Hallen sind sehr voll! Bitte mach Dich früh genug auf den Weg zu Deinem Termin, damit Du 10 Minuten vorher im gekennzeichneten Bereich an der Rolltreppe zum Sweet Spice Host Club bist. Wenn Du zu Deiner reservierten Zeit nicht vor Ort bist, können wir Dich nicht mehr nachträglich in den Host Club einlassen.
3. Dein persönlicher Host wird in der Zeit Deines Besuchs an Deiner Seite bleiben, Deine Bestellung aufnehmen und sein Bestes geben, Dir jeden Wunsch zu erfüllen.
4. Vergiss nicht, ein Erinnerungsfoto mit Deinem Host in unserer Foto-Ecke zu machen!

Aber bitte beachte Folgendes während Deines Besuchs: Der Verzehr von eigenen Speisen oder Getränken ist im Host Club nicht erwünscht. Wir werden Foto- und Videoaufnahmen im Host Club machen, die im Internet oder anderen Medien veröffentlicht werden. Wir bitten Dich, ausschließlich Fotos von Dir, Deinen Freunden und Deinem Essen zu machen.

Öffnungszeiten:

Samstag	11:00 - 14:00 Uhr
	15:00 - 18:00 Uhr
Sonntag	11:00 - 17:00 Uhr

Öffnungszeiten Empfang:

Samstag	10:30 - 14:00 Uhr
Sonntag	10:30 - 13:00 Uhr

Aktionen im **AKIBA PASS SHOP** auf der DoKomi 2023!

3 für 2 Aktion



Poster



Puzzle

Hol dir 3 zum Preis von 2!

Tagesspecials

Freitag



The Misfit of Demon King Academy
History's Strongest Demon King Reincarnates and Goes to School with His Descendants

Samstag



Our Last CRUSADE *New World*
OR THE RISE OF A

Sonntag



THE PROMISED NEVERLAND Season 2

**Jeden Tag verschiedene
Bundles herabgesetzt!**

Wettbewerbe

Foto von Nashi

Talentierte und kreative Künstler haben bei verschiedenen Wettbewerben ihr Bestes gegeben. Nun teilen sie ihre Werke mit Dir und die Gewinner werden mit tollen Preisen belohnt.

AMV-Wettbewerb

Im diesjährigen Anime-Musik-Video-Wettbewerb ist das Thema passend zum Motto der DoKomi "Galaxy".

Siegerehrung: SA, 16:00 Uhr in der AMVarea (im CCD)

Zeichenwettbewerb

Ihr seid unsere größten Künstler! Jedes Jahr schickt Ihr uns die schönsten und kreativsten Bilder zu. Die Bewertung fiel uns auch in diesem Jahr wieder sehr schwer. Das diesjährige Thema lautete „Galaxy“, zu dem eines unserer Maskottchen passend in Szene gesetzt werden sollte.

Siegerehrung: SA, 17:45 Uhr auf der Black Stage

Doujinshi-Wettbewerb

Auch in diesem Jahr habt Ihr uns super tolle Doujinshi passend zum Thema "Galaxy" eingereicht. Im Gegensatz zu den anderen Wettbewerben wurden die Gewinner des Doujinshi-Wettbewerbes bereits im Vorfeld bekannt gegeben. Du kannst den Doujinshi des Gewinners sogar hier im Programmheft lesen! Blättere einfach das Programmheft von hinten auf, denn, wie bei Mangas, liest sich der Gewinner-Doujinshi von rechts nach links!

Siegerehrung: SA, 17:45 Uhr auf der Black Stage

Poetry Slam

Wolltet Ihr immer schon mal in einer Jury sitzen? Super, denn dazu habt Ihr bei unserem Poetry Slam die Möglichkeit. Hier stellen sich sechs Slammer dem Dichterwettstreit. Jeder von Ihnen hat die Chance, Euch mit seinen selbstgeschriebenen Texten auf eine Gefühlsachterbahn mitzunehmen. Und das Beste an der Sache: Eure Stimme entscheidet, wer diesen Dichterwettstreit gewinnt. Kommt also vorbei und erlebt eine interessante literarische Reise.

Siegerehrung: FR, 18:00 Uhr auf der Black Stage

Ausstellung

Du findest eine Ausstellung der Gewinner aus diesem Jahr nach der Siegerehrung im Matsuri. Dort findest Du auch einige Einsendungen aus den vergangenen Jahren.

Karaokewettbewerb

Unter der Leitung von Team KOE-こえ-Karaoke findet der Karaokewettbewerb am Freitag statt.

Die Anmeldung ist zwischen 14:00-14:45 Uhr im Karaokezimmer (Halle1, 1.OG, Raum 17). Voranmelder werden bevorzugt (online Voranmeldung ist bereits beendet).

Der Vorentscheid startet ab 15 Uhr im Karaokezimmer (Halle1, 1.OG, Raum 17), das Team behält sich vor, die Teilnehmerzahl nach Situation zu begrenzen.

Die besten 8 kommen weiter und singen im Finale ab 18 Uhr auf der Hana no Machi Stage (CCD, 1.OG, Raum 2) unter Aufsicht einer prominenten Jury.



Cafe Cerisier

Produced by Tomoya Sato



Immermannstr.51 (Mod's Hair)
40210 Düsseldorf

TEL(0211)87937311 FAX(0211)8893 9296

URL www.cafe-cerisier.com

E-mail info@cafe-cerisier.com

Facebook

<https://www.facebook.com/CafeCerisier>



COUPON TICKET

ケーキ 1 個と飲み物でいつの間もケーキセット OK!!
 もしくは、ケーキ 3 個以上お買い上げで 10% オフ!!

Sie können jederzeit "Cake Set" bestellen.
 Oder

Wenn Sie mehr als 3stk. unseren Kuchen zum Mitnehmen bestellen,
 bekommen Sie 10% Rabatt.

御注文時に一緒にお渡しください。お一人様 1 枚限り有効 有効期限 2023 年 9 月 30 日
 (bis zum 30. Sep. 2023) Ein Gutschein pro eine Person
 Bitte übergeben Sie bei der Bestellung den Gutschein.



Pen & Paper

Der Weltraum – unendliche Weiten. Wir befinden uns in einer fernen Zukunft. Dies sind die Abenteuer des neuen Raumschiffs Doko-M1, das viele Lichtjahre von Düsseldorf entfernt unterwegs ist, um fremde (Tentakel-) Welten zu entdecken, unbekannte (Normie-) Lebensformen und neue (Geek-) Zivilisationen. Die Doko-M1 dringt dabei in Galaxien vor, die nie ein Otaku zuvor gesehen hat.

Das Thema der Con ist Galaxy und somit entführen euch unsere Abenteuer in alle Ecken des (un)bekannten Raums! Ihr brecht als Spelljammer in die unendlichen Weiten der Galaxien auf, erkundet treibende Raumschiffe oder kämpft gegen Weltraumbösewichte aller Couleur.

Wir sind stolz, dank des Erfolgs der letzten Jahre, unser Angebot um weitere Runden unseres hauseigenen Systems (ConDice) sowie D&D 5E und Speed-Runden (in die ihr euch jederzeit reinsetzen könnt, auch wenn ihr nur 10 Minuten Zeit habt), zu erweitern! Freitags bieten wir euch darüber hinaus verschiedene Workshops zum Thema Pen and Paper und Rollenspiel sowie Brettspiele und Malkurse für Miniaturen an. Lebet lang und in Frieden.

Goblins 2 - Lost in Space

Samstag & Sonntag durchgängig spielbar!

Am Rande des Schatzplaneten (D&D 5E)

Samstag 11:00, 14:00 und 17:00 Uhr
Sonntag 11:00 und 14:00 Uhr

Death House - Curse of Strahd (D&D 5E)

Samstag 12:00, 15:00 und 18:00 Uhr
Sonntag 10:30 und 13:30 Uhr

Space Heist (D&D 5E)

Samstag 11:30 und 16:00 Uhr
Sonntag 12:00 Uhr

Isekaied Into another spaceship (ConDice)

Samstag 11:00, 12:30, 14:00, 15:30, 17:00, 18:30
Sonntag 11:00, 12:30, 14:00 und 15:30

Power Creamy Rangers (ConDice)

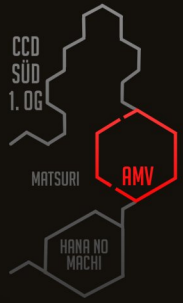
Samstag 11:00, 14:00 und 17:00 Uhr
Sonntag 10:30 und 13:30 Uhr

DOKOMI 2K23 (ConDice)

Samstag 12:00, 15:00 und 18:00 Uhr
Sonntag 11:00 und 14:00 Uhr

Weltraumhamster 42 (ConDice)

Samstag 13:00 und 16:00 Uhr
Sonntag 11:30 und 14:30 Uhr



AMVarea

powered by

EngineWarZ.de

@AMV_area

/AMVarea

Rund um die Uhr die beste Unterhaltung! AMVs voller Action, Comedy, Ecchi, ... - bei uns ist alles dabei.

FR

16:00 GALAXY
17:30 OPENINGS

SO

13:00 ATMOSPHERIC
14:30 ORIGINAL ANIMATION
16:00 ACTION
17:30 WTF

SA

13:00 CROSSOVER
14:30 DANCE/UPBEAT
16:00 DOKOMI CONTEST
17:30 COMEDY
19:00 ECCHI

Natürlich haben wir auch Free Candy!



Zwischen den Programmpunkten spielen wir Eure **Wünsche** und eine bunte Mischung weiterer AMVs.



AMVarea.de

Hier findet Ihr Infos zur AMVarea und zu allen gezeigten AMVs.

Bring & Buy

Im Bring & Buy kannst Du Mangas, Animes, Merchandise und vieles mehr von anderen Besuchern erwerben oder Deine eigenen Sachen einem interessierten Publikum zum Verkauf anbieten.

Du bringst Deine Sachen zu uns, legst den Preis fest und während Du die DoKomi genießt, kümmern wir uns um den Verkauf.

Der Bring & Buy ist umgezogen!

Du findest den Bring & Buy jetzt in Halle 7.1 ganz in der Nähe vom neuen Nordeingang.

Öffnungszeiten Freitag

Verkauf	15:00 - 19:00 Uhr
Annahme	13:00 - 19:00 Uhr
Abholung	15:00 - 18:45 Uhr

Öffnungszeiten Samstag

Verkauf	12:00 - 19:00 Uhr
Annahme	10:00 - 18:00 Uhr
Abholung	12:00 - 18:45 Uhr

Öffnungszeiten Sonntag


Verkauf	10:00 - 14:45 Uhr
Annahme	10:00 - 12:00 Uhr
Abholung	10:00 - 16:00 Uhr*

* In der Zeit von 14:30-15:00 Uhr werden keine Abholungen durchgeführt

Itasha

Itasha sind lackierte oder folierte Autos mit Manga-, Anime- oder Gaming-Motiven.

Auf der DoKomi sind gleich zwei Vereine vertreten, deren Mitglieder ihre Autos zeigen: N.G.E Itasha und German Itasha.



Kuro to shiro

Achtung, Fans von Cyber-Adult und Sci-Fi Anime! Unser Kurotoshiro-Project ist zurück! Erkunde den 18+ Bereich und verpasse nicht diese einzigartige Kulisse! In unserer exklusiven Kurotoshiro 3D-Szenerie hast Du die Möglichkeit Fotos zu machen und Videoclips zu drehen. Die sexy Kurotoshiro Models stehen euch dabei gerne zur Verfügung! Sei dabei an einem Wochenende voller Spaß und Kreativität mit Angeboten für Erwachsene in einer Atmosphäre, die die Leidenschaft der Adult Anime- und Manga-Community feiert. Verpasse nicht dieses unvergessliche Ereignis! Wir sehen uns dort!



Harajuku Dreams - Fashion Bereich



Und noch mehr Neuigkeiten für 2023!

Dieses Jahr wird es erstmals einen eigenen Fashion Bereich geben, der all eure Streetfashion- und Stylingträume wahr werden lässt.


Unsere neue Harajuku Dreams-Area bietet euch in Halle 4 über 80 unterschiedliche Aussteller - von Accessoires bis Kleidung und Stylingprodukte könnt ihr hier alles finden, was euch hilft eurem Traumoutfit näher zu kommen. Wir freuen uns euch in dieser neuen Area sowohl innovative Indie-Brands als auch namhafte Marken gleichermaßen zu präsentieren.

Dich erwartet zudem unsere Second-Hand J-Fashion Boutique, wo du dich vor Ort von erfahrenen Mitgliedern der Lolitafashion-Gruppe „Candy Squad“ und des „Teekränzchen“ individuell beraten lassen kannst. Aber keine Sorge, wenn Lolita-Mode nicht dein Ding ist: der Bring&Buy bietet auf 165m² eine Bandbreite an J-Fashion der unterschiedlichsten Stile an, die du hier auch direkt anprobieren kannst.

Und wie wäre es im Anschluss mit Fotos vor den wunderschönen Fotohintergründen, die dir in der Fashion Area ebenfalls zur Verfügung stehen? Oder alternativ ein paar authentischen Bildern an unserem beliebten Purikura-Automaten?

Für diejenigen, die sich noch inspirieren lassen oder die tiefer in die Modewelt Japans eintauchen wollen, finden auf der eigenen J-Fashion-Bühne diverse Modenschauen und interaktive Panels statt.

Komm vorbei und entdecke ein traumhaftes Mode-Paradies im Rahmen der Dokomi!



2019 © Arnold de Gans
www.lhoran-pictures.nl

Bodypainter Petra & Peter Tronser

Gestalten ist ihre Leidenschaft und ihre Berufung. Seit vielen Jahren bringen Peter und Petra Tronser auf Messen und Veranstaltungen, aber auch mit ihren eigenen Büchern und Produkten ihren Mitmenschen die Welt der Körperkunst näher. Der menschliche Körper ist ihre Leinwand. Sie verwandeln normale Personen in phantasievolle Geschöpfe und einzigartige Kunstwerke.

Auf der Fashion-Bühne halten sie Workshops rund um Körperkunst mit dem Fokus auf Airbrush- und Quick-Tattoos am Beispiel einiger ausgewählter Besucher. Schaut vorbei und sichert euch mit etwas Glück ein einzigartiges (nicht permanentes) Tattoo!



KANOJO
× KANOJO ×
KANOJO
×
1-3

MYHENTAI.CLUB

- ♥ Unzensurierte Video und Fotosets
- ♥ Alle Hentai in Deutsch und Japanisch
- ♥ Streaming in HD auf jedem Endgerät
- ♥ Für einen monatlichen Grundpreis von 6,99€
- ♥ Keine Mindestvertragslaufzeit

AB OKTOBER
2023 IM
CLUB KATALOG!



MEHR INFOS

Twitch Tables

Triff Deine Vorbilder aus der Twitch-Szene! Ein Platz für Community-Treffs, Präsentationen und gemeinsamen Austausch mit den Personen hinter der Streaming-Kamera.

Freitag

Uhrzeit	Table 1	Table 2	Table 3	VTuber
14:00 Uhr				Yami
16:00 Uhr	Blessedb305	NikimeHawara	Kamichi_Kaya	RipSkip
18:00 Uhr		Yami	CatboyFisky	ValliniLaudo

Samstag

Uhrzeit	Table 1	Table 2	Table 3	VTuber
12:00 Uhr	Fobsen_	daefoxi	Lennyficate	Sirella Sama
14:00 Uhr	Moonlight Jewel	VAANhime	imvabun	XiulanLong
16:00 Uhr	Nyalina	Fanceevee	vTakeru + MimiMaid	Lizabel
18:00 Uhr	ZeusSpezial	Laramaine	SaleiaLive	jayuhime

Sonntag

Uhrzeit	Table 1	Table 2	Table 3	VTuber
11:00 Uhr	Feedeline + itsmerikku	LuckwurstJoe	Vehhrito	WatermelonVT
13:00 Uhr	Minvernaa	Jinja	YumaFlow	yurizu_vtuber
15:00 Uhr	DestinyCast	Shigeako	Lunywoo, Mona-Euphelia, Finstey	Mangobtuber

Twitch Tables




Blessedb305



CatboyFisky



daefoxi



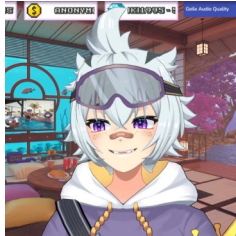
DestinyCast



Fanceevee



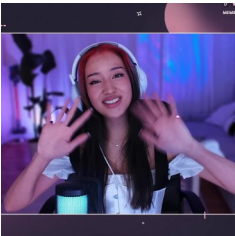
Feedeline +
itsmerikku




Finstey



Fobsen_




invabun



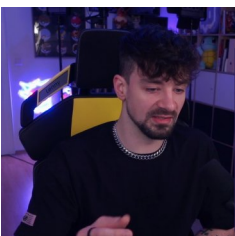
jayuhime



Jinja



Kamichi_Kaya



Lennyficate



Lizabel




LuckwurstJoe

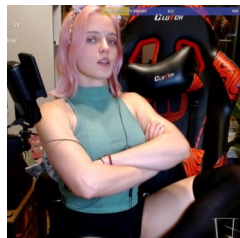


Lunywoo

Twitch Tables



Mangobtuber



Minvernaa



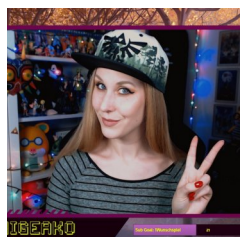
NikimeHawara



Nyalina



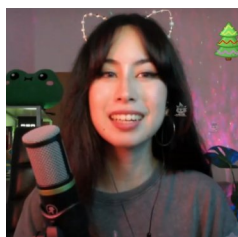
RipSkip




Shigeako



Sirella Sama



VAANHime



ValliniLaudo




Vehhrito



vTakeru




WatermelonVT




XiulanLong



YumaFlow



yurizu_vtuber



ZeusSpezial

 **CASEKING.de**



**UPGRADE YOUR
GAMING SETUP!**



www.caseking.de/gaming

 noblechairs

 streamplify

 **NITRO**
CONCEPTS

Cosplay Tables

Treffe hier Cosplayer aus Deutschland, Europa und der ganzen Welt! Ein Meet&Greet zum Austauschen, Fotos machen oder zum Erwerben von Merchandise und Prints.

Freitag

Uhrzeit	Table 1	Table 2	Table 3	VTuber
14:00 Uhr	Sigli von Hibica.cos + Mana von Hibica.cos	Jade_Yamyko	Kijou	
16:00 Uhr	d.nuah	Can.Darc + merlin_cosplay	GiGi	Madmaxi
18:00 Uhr	Bubblegum_HD	motioncosplays	Siwen cosplay + Boa esmera	

Samstag

Uhrzeit	Table 1	Table 2	Table 3	Table 4
12:00 Uhr	ThanatosArts	lolliechan	Ayuna Cosplay + Mio.thdumpling	Mikatsukitty
14:00 Uhr	Kary Mizu	Ruichiru	Lilly_Time	Vahnilly
16:00 Uhr	Korosensei.real	Hachiko Cosplay		Mr.Damon.Ho
18:00 Uhr	Yasnajaeger + Ayfarmy	Jinouga Cosplay	Jucyzx / Hina	Taiyomun.cos


Sonntag

Uhrzeit	Table 1	Table 2	Table 3	Table 4
11:00 Uhr	Resuri Ackerman + Mithosuu	SaeStar + mangis	Ryuchou + MinaChan	Erin Vallo + Kris
13:00 Uhr	Lunatic Judai + Aleahime	Fluremingu		Naru
15:00 Uhr	Mido	SleepyDinosaur Aka. Josey	Jade_Yamyko	Kawaii_Ninchen

Cosplay Tables



Ayfamy



Ayuna Cosplay



Bubblegum_HD



CarryKey



d.nuah



Dia_m0n




Erin Vallo



Fluremingu




GiGi



Hachiko Cosplay




Hina



Jade_Yamyko



Jinouga Cosplay



Jucyzx3




Kary Mizu



Kawaii_Ninchen

Cosplay Tables




Kijou




Korosensei.real




Lilly_Time



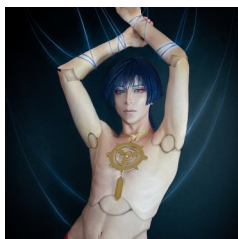
lollichan




Lunatic Judai




Madmaxi




merlin_cosplay




Mido




Mikatsukitty




motioncosplays



Mr.Damon.Ho



Naru




Resuri Ackerman



Ruichiru



Ryuchou



SaeStar


Cosplay Tables



Sigli von Hibica.cos



Siwen cosplay



Taiyomun.cos



ThanatosArts



Vahnilly



Yasnajaeger



Artwork by Emytsuu, Stand 3D20

Die "ECCHI" Taschentücher!!

Deine ganz besondere Taschentuchbox!
Ein absoluter Hingucker auf jedem Platz!

Außerdem ist **jedes einzelne Taschentuch bedruckt** mit der süßen Milky-chan.
Für jeden Anlass oder Vorfall! ;D

Neugierig? Komm vorbei zum **MilkyBoxxx-**
Stand 3X92 in der 18+ Area!





GAMING

Willkommen zum Gaming-Festival der DoKomi!

Hier hast Du die Möglichkeit, aktuelle Games an den Ständen der Publisher zu zocken oder innovative Spiele von selbstständigen Indie-Entwicklern auszuprobieren. In unserer Retro Wave Arcade kannst Du in Kindheitserinnerungen und Nostalgie schwelgen. In unserer Community Gaming Area hast Du die Möglichkeit, dich mit Freunden, Familie, anderen Besuchern oder sogar unserem DoKomi Team in verschiedenen Games zu behaupten und zu zeigen, was Du drauf hast! Sollte Dein kompetitiver Geist geweckt werden, nimm doch an einem unserer täglichen Community-Turniere teil. Für alle Abenteurer haben wir auch einen Community Pass zu bieten, der selbst für Nicht-Gamer spannend ist, schlägt Euch durch verschiedene Challenges und holt Euch bei einem vollständigen Pass ein Goodie ab oder gewinnt sogar den Tages-Hauptpreis. Und wenn der Spannungsfaktor besonders hoch sein soll, dann schau den Germench Speedrunnern beim Zocken gegen die Zeit zu.

Das Gaming-Festival mit allen Bereichen findet in Halle 5 statt.



Community-Turnier-Area

Auch dieses Jahr finden in unserer Community Gaming Area wieder haufenweise Community-Turniere statt. Hier ist der Spaß bei kompetitiven Wettkämpfen vorprogrammiert! Neben unseren Allzeit-Klassikern Tekken und Mario Kart präsentieren wir euch auch dieses Jahr zum ersten Mal Just Dance in einem kompetitiven Szenario. Zudem wird das Finale vom Mario Kart Turnier am Sonntag live auf der Live Stage ausgetragen - wolltet ihr also immer mal auf einer größeren Bühne euer Können unter Beweis stellen, meldet euch an. Die Anmeldung und Qualifizierung findet ausschließlich vor Ort in Halle 5 an der Community-Gaming-Info statt. Wir bitten euch, euch rechtzeitig nach der Öffnung der Hallen bei uns am Stand anzumelden, da einige Turniere bereits zeitig nach Eröffnung starten.

Zuletzt bleibt uns nur noch zu sagen: Viel Erfolg und Glück beim Gewinnen cooler Preise! Ihr könnt unsere Community-Turnier-Area natürlich auch so gerne zum Zuschauen und Zocken besuchen kommen.

Turnier-Liste:

- Tekken 7 (PlayStation 4)
- Mario Kart 8 Deluxe (Nintendo Switch)
- Just Dance (Nintendo Switch)
- League of Legends (Computer)
- Und viele mehr...



COSPLAY LEGENDS



Dieses Jahr präsentiert euch der Sewcase e.V. in Kooperation mit Riot Games auf der DoKomi Messe in Düsseldorf den Cosplay Legends Contest! Ein Wettbewerb für alle Cosplayer aus dem Riot Games Universum – egal ob League of Legends, VALORANT, Teamfight Tactics, Wild Rift oder Legends of Runeterra. Nehmt teil und präsentiert eure Kostüme auf der Mainstage, wo ihr einer professionellen und hochkarätigen Jury gegenübersteht. In jeder Kategorie gibt es außergewöhnliche Preise zu gewinnen. Kommt vorbei und trifft Cosplayer aus der gesamten DACH-Region.

**Anmeldungen unter
COSPLAY-LEGENDS.COM**

The internet is *fast* — is your website, too?



Get a blazing fast website, that loads in under 2 seconds, and customize it to your needs with a professional flexible page-builder.

Visit xvanced.com/dokomi for more information.



Gaming-Hardware mieten

Für Veranstaltungen, B2B-Leistungen oder für private Zocker aus Leidenschaft.



Gamer-PCs
Workstations
Monitore
Gaming-Seats
Peripherie
Grafikkarten und CPUs



ZED-UP.DE

(Ist dein Gegner zu stark - ist dein PC zu schwach)



Speedruns für einen guten Zweck

Speedrunner sind gewiss keine Zauberer, dennoch schaffen sie es, mit ihren Tricks und Performances die Massen zu begeistern: Immer höher, schneller und weiter ist beim Speedrunning die Devise. Im Kampf um die Bestzeiten messen sich Speedrunner weltweit in diversen Kategorien, um die Rekorde purzeln zu lassen. Dabei muss es nicht immer der kürzeste oder offensichtlichste Weg sein. Oft ist sehr viel Kreativität, Wissen und Geschicklichkeit bei den Spielern gefragt.

In der DoKomi Speedrun-Corner haben wir für dich ein buntes Programm aus einer Vielzahl interessanter Spiele, spannenden Talkrunden und Interviews zum Thema Gaming zusammengestellt. Dies kannst du nicht nur vor Ort erleben, sondern auch im Livestream unter www.twitch.tv/germench.

Auch in diesem Jahr sammeln wir für einen karitativen Zweck. Unser Spendenpartner in diesem Jahr ist die Nummer gegen Kummer e.V..

Wenn dich Speedruns auch so faszinieren wie uns, dann schau doch an unserem Stand in Halle 5 vorbei. Die Germench-Crew steht dir dort nicht nur bei all deinen Fragen zur Seite, sondern macht dich auch fit für deinen ersten Speedrun. Hier hast du die Gelegenheit, dir aus erster Hand Tipps und Ratschläge für dein Einstieg abzuholen. Vorbeischaun lohnt also!

Schedule >



ALLE CUBES
ZUM MESSE
SONDERPREIS

LOOT

GAME BOOSTER



**KOSTENLOSE
LOOT DRINKS
& GIVEAWAYS
BEI UNS AM STAND!**



HIER GEHT'S ZU
UNSEREM SHOP

WWW.LOOTDRINK.DE

LOOT ist ein Energy Drink speziell für Gamer, der mit eigener Flow State® Formel aus hochwertigen Zutaten hergestellt wird. Das Team besteht aus leidenschaftlichen Gamern und Animemerns mit Know-How in Ernährungswissenschaft und Produktentwicklung. Das Ziel ist es, ein Getränk zu schaffen, das Spielern hilft, ihr volles Potenzial zu entfalten.



POKÉMON-TURNIER DOKOMI-LIGA

AN ALLE POKÉMON-TRAINER*INNEN DER DOKOMI-REGION!

Liebst du auch den Nervenkitzel des Pokémon-Kampfes und brauchst Herausforderungen? Dann verfolge die Kämpfe unserer Teilnehmer:innen auf der DoKomi-Liga! Das Team hinter dem alljährlichen Grugapark Poké-Liga Event veranstaltet am Samstag (01.07.2023) und Sonntag (02.07.2023) im Gaming-Bereich ein Pokémon Karmesin und Purpur Turnier.

ZEITPLAN UND DETAILS

Am Samstag ab 10:30 Uhr startet die Registrierung im Gaming-Bereich an unserem Stand. Punkt 13 Uhr beginnen dann die Vorrunden im Swiss System. Das Finale wird dann am Sonntag um 10:30 Uhr auf der Community-Stage ausgetragen.

Die Grugapark Poké-Liga wünscht allen angehenden Champs Viel Erfolg und den Zuschauer:innen **Viel Spaß beim Mitfiebern!**

MEHR UNTER:

[GRUGALIGA.DE](https://www.grugaliga.de)

[@grugaliga](https://www.instagram.com/grugaliga) [@GrugaLiga](https://www.twitter.com/GrugaLiga)

[/grugaliga](https://www.facebook.com/grugaliga) [/GrugaLiga](https://www.youtube.com/GrugaLiga)

SAMSTAG

Ab 10:30 Uhr Registrierung

Angehende Champs in Spe können sich registrieren


13 Uhr Vorrunden

Beides am DoKomi-Liga Stand im Gaming-Bereich

SONNTAG

10:30 Uhr Finale

DoKomi Community Stage



SUPER SMASH BROS TOURNAMENT

SMASH CONTEST

Das größte deutsche Smash Bros. Turnier findet dieses Jahr wieder auf der DoKomi statt! Profispieler aus ganz Europa treten um über 3.500€ Preisgeld an.

Besuche uns in **Halle 5** und erlebe das Spektakel live!

Stelle dein eigenes Können unter Beweis und nimm an unseren Mini-Brackets teil. Zu jeder vollen Stunde, Anmeldung am Smash Info-Desk, Sachpreise zu Gewinnen!



DEIN BRAND
WILL GEILEN
SCHE^{SS}
MIT GAMING
UMSETZEN?



MYI Entertainment
Agency for Esports & Gaming



ESPORTS COLOGNE

Bei eSports Cologne in Halle 5 gibt es auch dieses Jahr wieder spannende Duelle in League of Legends! Der Verein aus Köln präsentiert sich auch in 2023 wieder mit offenen Armen zu allen Gaming- und E-Sport-Begeisterten aus ganz Deutschland. Denn obwohl der Verein zwar aus dem eSport stammt, findet ihr hier auch viele Casual Gamer, Community Events und einen riesigen Discord-Server!

Am Stand könnt ihr dieses Mal 5v5's und 1v1's in League of Legends spielen. Zusätzlich haben wir noch weitere Spielstationen für euch im Gepäck. An diesen könnt ihr mit League Unlocked frei spielen oder auch andere Spiele wie Rocket League ausprobieren. Natürlich wird auch jedes Spiel von unseren Shoutcastern live für euch kommentiert!

RAZER™

KRAKEN KITTY V2 PRO



DER MIAU-FAKTOR.



AUSTAUSCHBARE KATZEN-,
BÄREN- UND HASENOHREN



REAKTIVE STREAMING-
BELEUCHTUNG



ABNEHMBARES
RAZER™ HYPERCLEAR
KARDIOIDEN-MIKROFON

ERHÄLTlich IN



Retro Gaming

Mach es Dir gemütlich und erlebe die Videospiele-Highlights früherer Zeiten. Nostalgie pur!

Retro Wave Arcade

Die Retro Wave Arcade ist zurück und präsentiert euch auch dieses Jahr wieder ein einzigartiges Angebot an Klassikern!

Gibt es ein Spiel, welches du nach vielen Jahren wieder einmal spielen oder unbedingt deinen Freunden zeigen möchtest? Einen Klassiker, den du schon immer mal anzocken wolltest? Ganz gleich, ob Alltime-Favourite oder Geheimtipp: Garantiert findest du deinen Lieblingstitel in unserem riesigen Katalog aus über 30 Jahren Videospielegeschichte.

Besonders interessant für Touhou-Fans ist unser neuer Bereich für Shoot 'em ups. Hier findest du eine riesige Auswahl an klassischen und modernen "Bullet hell"-Spielen aus Japan. Lass den Kugelhagel auf dich einprasseln, während du deine Fähigkeiten unter Beweis stellst!

Wenn du eher Lust hast dich in Fighting-Games zu messen, dann ist unsere Projektorfläche wie für dich gemacht. Hier gibt es Musik, Videos und natürlich auch Wettkämpfe, aber mit einem Twist! Moderiert wird das ganze von row_da_rappa. Folgt ihm doch auf Instagram, TikTok oder YouTube!

Wenn du neugierig geworden bist, dann besuche uns doch in Halle 5!




www.retrowavearcade.de



The Pink Room

„Make love, not war“ ist das Motto von The Pink Room. Hier präsentiert das Team der Retro Wave Arcade euch eine Auswahl an skurrilen japanischen Erwachsenenspielen. Von abstrakter Pixelliebe der 1980er bis zu topaktuellen Visual Novels - von ecchi bis hentai - ist für jeden Liebhaber von Yaoi, Yuri, Bishōjo, Otome und Boys-Love was dabei!



The Dark Room

Das Team der Retro Wave Arcade fährt in The Dark Room grobes Geschütz auf: Hier werden die Tore zur Hölle eröffnet und nach Herzenslust geballert! Ein Best of First-Person-Shooter in infernalischem Ambiente wartet auf Dich! Hier ist Oldschool-LAN-Party angesagt: Du kannst mit bis zu 8 Leuten miteinander oder gegeneinander antreten!



SUPERCOOKED! für den SNES

Koche Dich an die Spitze, in dem Du allein oder mit bis zu drei Freunden acht aufregende Level in diesem actiongeladenen neuen Titel für Deinen SNES meisterst, der von Overcooked (Ghost Town Games) inspiriert wurde!

Dieses Spiel wurde von drei "Super Nintendo"-Enthusiasten in nur wenigen Tagen entwickelt und kann komplett kostenlos im Internet als ROM für den Emulator runtergeladen werden. Hier auf der DoKomi kannst Du es direkt mit Deinen Freunden oder alleine ausprobieren!

Download: <https://goldlocke.itch.io/supercooked>



130 Artist Alley

Poster 10€
+ Rahmen 35€

POSTER 10€
POSTER +
RAHMEN
35€

Poster
10€
Rahm-
en 35€

POSTER
10€
+
RAHMEN 35€

POSTER
10€
+
RAHMEN 35€



ARTIST ALLEY


Herzlich willkommen in Europas größter Artist Alley! In diesem Jahr erwarten Dich **über 750 Fanstände** von Künstlern, Fashion-Designern und weiteren Fanprojekten.

Die DoKomi bietet eine Plattform für zahlreiche Aussteller aus verschiedenen Bereichen. Ob Artworks, Doujinshi, Poster, Buttons, Aufkleber, Con-Hon-Einträge, Genähtes, Gesticktes und noch soooo viel mehr - **hier findest Du einfach alles!** Und das Beste daran ist: Alles ist von **Fans für Fans** gemacht! Hier sitzen die Künstler direkt daneben, damit Du Dich mit ihnen austauschen kannst.

Die Artist Alley findest Du in **Halle 3**.

Featured Artists

Ehrengäste hautnah! Besuche unsere Ehrengäste an ihren Ständen oder bei Signierstunden, Auftritten oder Diskussionsrunden.



Shinnosuke Uchida

Auf der DoKomi 2023 präsentiert das Sphere Bay Teehaus aus Düsseldorf in der Zeichnerhalle auf einer Bühne Shinnosuke Uchida. Sie ist eine Manga-Live-Painterin aus Japan und zeichnet einen riesigen 4 Meter breiten Manga. Nachdem Sie beim Wettbewerb des Magazins Ultra Jump gewann, debütierte sie als Mangaka mit ihrem eigenen Werk. Doch später wechselte sie ihren Karriereweg in die Künstlerwelt und seit 2016 performt sie als einzigartige Manga-Live-Painterin, die innerhalb weniger Tage Kunstwerke auf riesigen Leinwände erschafft. Mittlerweile zeigt sie ihre Werke in Ländern wie Italien, Amerika, Indien oder Deutschland auf verschiedenen Veranstaltungen und erschafft Kunstwerke für renommierte Firmen wie Converse oder für staatliche Einrichtungen. Mit ihrem fantastischen Cyberpunk-Stil wird sie auf der Dokomi 2023 die Besucher begeistern!

Aki Akane

Aki Akane ist bekannt für ihre lebendigen und ausdrucksstarken Illustrationen, die Fans auf der ganzen Welt in ihren Bann gezogen haben. Ihr einzigartiger Stil verbindet traditionelle japanische Ästhetik mit einer modernen, dynamischen Note und resultiert in detailreichen Kunstwerken, die immer wieder beeindrucken. Bekannt für ihren geschickten Umgang mit Farben, zeichnen sich Aki Akanes Werke durch kraftvolle Motive aus, die ihre Zeichnungen bezaubernd wirken lassen.

Im Laufe ihrer Karriere als Künstlerin hat Aki Akane ihren Touch in verschiedenen Animationsprojekten, Game-Illustrationen und Charakterdesigns eingebracht. Ihre Kunstwerke sind auch auf den Titelseiten von bekannten Musikalben sowie auf den Seiten einiger der beliebtesten Manga-Magazine Japans zu finden.



Hollee (Soundless Wind)

Profi-Illustratorin Hollee von Soundless Wind Studios ist bekannt für ihre verträumten wie auch lebhaften Kunstwerke. In ihrem Zeichenstil erstrahlen insbesondere alte Klassiker wie Sailor Moon und DoReMi in einem modernen Glanz, ohne jedoch ihren klassischen Charme zu verlieren.

Lasst uns gemeinsam Hollee auf der DoKomi willkommen heißen und verpasst nicht die Gelegenheit, ihre bezaubernden Kunstwerke zu bestaunen!

Margaret Morales

Margaret Morales wurde in Manila, Philippinen, geboren und wuchs dort von viel Natur umgeben auf, was zum wiederkehrenden Thema von Tieren, Blumen und Pflanzen führte.

Die Vorliebe für Aquarell als ihr Hauptmedium ist auf dessen unvorhersehbare Natur und die Vielfalt der Texturen zurückzuführen. Ihre Kunstwerke sind bekannt für ihre halbrealistischen weiblichen Charaktere in surrealen Umgebungen, geprägt von fließenden Linien und leuchtenden Farben. Das Thema ihrer Kunst ist inspiriert von ihrer Liebe zu Jugendstil, Mythologie, natürlichen Elementen, Japan, Manga und Mode.




Gin Zarbo

© Gin Zarbo / Altraverse GmbH



Ban Zarbo

© Ban Zarbo / Altraverse GmbH



Sozan Coskun

© Sozan Coskun / Altraverse GmbH

Signierstunden bei



altraverse

Standnummer 1E03



Schornee

© Schornee / Altraverse GmbH



DOYAK

© DOYAK2022 / Do7 Entertainment

Mehr Informationen auf
altraverse.de/termine/dokomi-2023





Projekt Wolfenstahl

Projekt Wolfenstahl ist ein international bekanntes Indie-Entwickler-Duo, bestehend aus der Künstlerin Crescentia Fortuna und dem Autor und Programmier Wolfenstahl. Sie sind bekannt für ihre Deathblight-Serie, welche seit 2012 in Produktion ist und aus Webcomics und Hentai Games besteht.

Ihr findet das Duo täglich während ihrer Signierzeiten von 14-15 Uhr an ihrem Stand X16 in der 18+ Area/Halle 3.



Natsume Eri

Artists über die IOEA

Die International Otaku Expo Association (IOEA) ist eine globale Vereinigung von Ausstellungen und Veranstaltungen, bei der sich Fans der japanischen Popkultur und Otaku-Szene treffen können. Das Ziel der IOEA ist es, neue und globale Entwicklungen innerhalb der Community zu fördern, indem sie Events auf der ganzen Welt miteinander connecten.

Auch dieses Jahr dürfen wir in Kooperation mit der IOEA drei talentierte Künstler aus der japanischen Künstler- und Vtuber-Szene begrüßen.

Nana Kagura, Natsume Eri und Eretto sind nicht nur talentierte Künstlerinnen, die vor allem durch ihre lebhaften und niedlichen Illustrationen hervorstechen, sondern sind auch als erfolgreiche Vtuberinnen bekannt, die ihre Fans vor allem mit Gesangseinlagen und Coversongs begeistern.

Besucht die drei talentierten Künstler in Halle 3 am Stand 3B18.



Kagura Nana



Eretto

Für perfekte Drucke von deinen Convention-Momenten

Canon PIXMA Modelle

- 3-in-1 Multifunktionsdrucker: Drucker, Kopierer, Scanner
- Druckauflösung: bis 4.800 x 1.200 dpi



Canon PIXMA TS5353a



Canon PIXMA TS5351a

Der Minimalist mit dem kreativen Touch

Sticker, Magnete und Basteleien – dank diversen Druckmedien und Apps kann jeder mit den **Canon PIXMA Modellen** seiner Kreativität freien Lauf lassen.

Sichere dir jetzt die
Messeangebote



<https://www.playox.de/canon-dokomi>


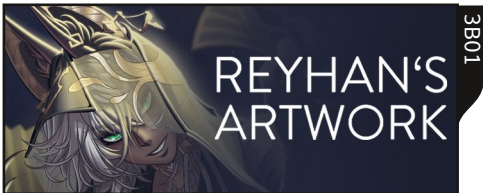


Canon PIXMA TS5352a





PLAYOX

Canon

Zeichner



Zeichner





Fate/Grand Order

Final Singularity
Grand Temple of Time: Solomon



Hol dir das Finale zu Fate/Grand Order im **AKIBA PASS SHOP** hier auf der DoKomi!

peppermint
anime

www.peppermint-anime.de

AKIBA PASS
SHOP

www.akibapass.de

Zeichner



3E31



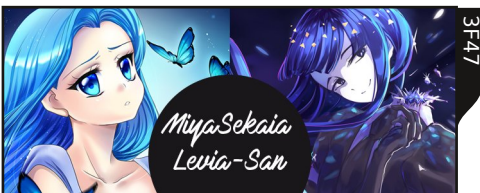
3E33



3F44



3F45




3F47



3F48



3F83




3F88



3F94



3F95


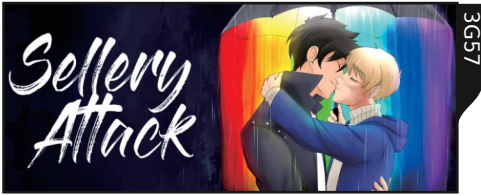


3G43



3G56

Zeichner



Zeichner



3H21




3H34



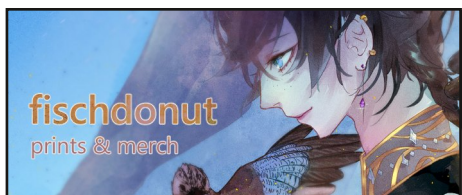
3H36



3H47




3H55



3H56



3H68



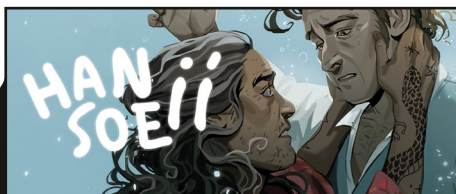
3H83




3H84



3H90



3H93



3H94

Zeichner

Kasu Tama
Manga, Prints and Stuff

3H95

Pretty Owl

3H97

ART OF CHINARA
ILLUSTRATIONS & CONCEPT ART

3J15

Oh hey, it's
NAKI
Come and say Hi!

Scan the code to find my comic and social media!

3J16

Nekos Pencil Art

3J17

Rishie Artist from BONG BONG
MAMEHOSHI
INSTAGRAM - TWITTER

3J20

Tsarletta
Illustration & Design

f t i s x

tsarletta.carrd.co

3J31

SOLACIE

@solacie.art solacie_art

3J36

GRUMPY BOB CREATIONS
HANDMADE PRINTS

3J39

BERNHARD BINDER
Comicbook-Style Illustrator

bernhard-binder.com

3J41

3J43

PAPER CALYPSO
+ CUTE ANIMAL STATIONERY +

PAPERCALYPSO_SHOP

3J77

**GRÖßER, BESSER,
FEUCHTER**



**AIKON
BONN**



**JETZT TICKETS
SICHERN!**

THE CONVENTION OF LOVE
12. + 13. AUGUST 2023
ADULTS ONLY

WWW.AIKON-BONN.DE


Zeichner



3|833



3|90




3|91



3|06



3|25



3|28




3K34



3K36



3K41



3K78



3L06

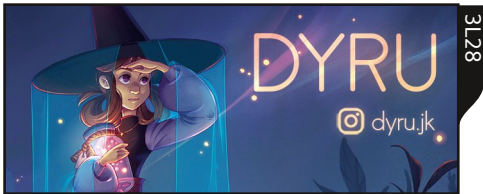


3L09

Zeichner



3L11



3L28




3L32



3L45



3L71



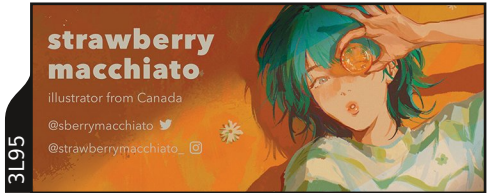
3L80




3L86



3L87



3L95



3M13

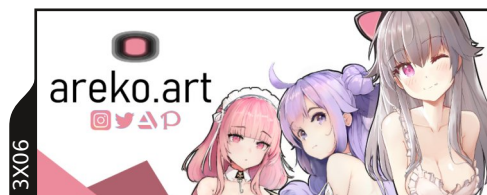
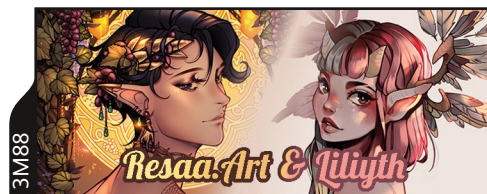



3M19



3M41

Zeichner



Crafting



Kari-Chan
*liebevoller und creative
 Handarbeiten*


3E23



SEME
 COSPLAY

COMMISSIONS & MERCHANDISE

3F13



chi plush
 GENSHIN
 ANIME
 & K-POP
 PLUSHIES

3F15



LEAN
 3D Printed Figures

3F61



*Everything but ordinary
 Find your inner Geek!*


Geeky Candles Art

3F69



Lucas_Hakelnest
 +
 Hirsch's Art

3G04



Fateful Fabrics
 Dicebags and more

**Cat in
 the Dice Bag**

3G10



Simply Sugoi

Schmuck und Accessoires
 inspired by Japan

3G17

MOYASHI DOLL
 Handcrafted Doll Fashion

3G21

Fashion & Cosplay



Ruko Sari
Jewelry / Fashion / Accessories

4B01



Maries1991

4B02



HELLO GEEK AND FREAK

4B10



Cute Loliland
handmade, kawaii Jewellery, Decoden & Fashion

4B14



Feeling GEEK

4B18



Amai Dreams
handmade Lolita & Alternative Fashion Dreams

4B26



ATELIER 28195
UNIQUE FASHION AND ART
SCREENPRINTED, DYED, BLEACHED
FEATURING
ZOMBIE LOOT MARKET
FASHION VS APOCALYPSE
SAKIMAKE ARTWORKS AND HTZ
ART AND DESIGN
WWW.ATELIER28195.DE

4B48



Handmade fashion
Mighty Kingdom
www.mighty-couture.de

4B52



LUBIIFOX & SHIONGG

4B54



Bines Bastelstube

4B57



Zeltva
Lolita indie Brand from Germany
by Jeannette Schlenzig

4B66




Kira Crea
@kira.crea
Bow tie
Inspired by manga and video games
www.kiracrea.fr

4B80

18+ Area




9X16



6X19




3X25



3X34




3X36



6X39



3X44



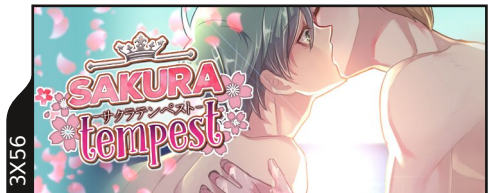
3X46



3X47



3X48



3X56



3X58


18+ Area

chibikurai
Hentai, Yaoi
Yuri, Ecchi Art



3X62

CARBON CATS
by COKAS



3X64

**WEI
ROX**



3X76

**MERO
MUNE**



3X80

18+ area

Milkymalk

jen_tsukase



3X84

KAMINAZUKI



3X85

ESTRAL

NakasaPENGU



3X89

Multifluffyness
Cosplay/ EroCosplay /Positivity
www.multifluffyness.com



4X03

LIENSUE




4X04

GUMIHQ



4X05

4X06




**Nori
Cosplay**



4X18

4X21



Content Creator



Fanprojekte



vielen Dank

Crowdfunding




Gestaltet die Ausrichtung der Con aktiv mit!

Auch für diese DoKomi konnten wir im Rahmen unseres einzigartigen Ticketpreissystems durch Euch die Con in vielen Punkten verbessern und ausbauen. Dabei haben wir uns an Euren beliebtesten Interessen orientiert, um Euren Support zielgerichtet und sinnvoll zu verwenden.

Dieses Jahr geht das zusätzlich generierte Budget vor allem in Dekoration und Programmpunkte auf der Con sowie Sitzflächen. Mehr Sitzbereiche, auf denen ihr Euch während eines lauffintensiven Conventionbesuches ausruhen könnt, waren einer der Hauptwünsche nach der DoKomi 2022. Entsprechend haben wir hier mit deutlich mehr und größeren Sitzbereichen geplant.

Dazu kommen zahlreiche interaktive Highlights, wie der Playmobil Naruto Parkour in Halle 5, bessere Ausstattung der Contentbereiche, sowie vor allem massive Investments in den Einlass und die Infrastruktur, um Euch an den wichtigsten Punkten ein bessere Conventionerlebnis bieten zu können.

Ebenfalls ermöglichen wir Euch wieder Lasertag-Spaß, eine Erweiterung der riesigen Zeichnerallee und eine komplett neue Fashion Area mit eigener Stage. Für die Cosplayer unter Euch haben wir mehr Umkleiden und Fotostationen organisiert sowie mit dem offiziellen RIOT Cosplay Contest ein echtes Highlight für die DoKomi gewinnen können. Der Bring & Buy bekommt eine eigene Halle für mehr Platz und Waren-Kapazitäten, das Gaming Festival ebenso und kann dadurch noch mehr Gaming Communities unterstützen sowie Euch tolle Highlights mit Final Fantasy und Genshin Impact bieten. Wir hoffen, dass ihr durch all diese Verbesserungen eine noch schönere Con habt!



Ein besonderer Dank auch an alle Unterstützer der diesjährigen DoKomi:

A. Clement, A.Banananas, Aaliyah Ciana Williams, Acelya Kirdemir, Adan Avdovic, Adrian Joseph, Adrien Nash, Aki, Albin Olsson, Aleks Endemann, ALEX DUSCHINSKI, Alex Häfner, Alexa Boinski, Alexander Ferrard, Alexander Grabmaier, Alexander Knaack, Alexander Kraut, Alexandra Bartsch, Alexandra Bonnmann, Alexandra Cernych, Alexandra-Jeanette Zimmer, Alfred Berghoff, Aline Mark, Alissa Kohlisch, Alysson Fraiture, Anatoli Schwab, And789_Gamer, Andre Morillo, andre stelmaszyk, Andrea Timmer, Andrea Wiens, Andreas, Andreas Albrecht, Andreas Bertels, Andreas Grünbaum, ANDREAS HELMING, Andreas Kritz, andreas Nath, Andreas Sawallisch, Andreas Scharf, Andreas Zenglein, Andrei Kineresch, André Müller, André Buding, André Horst, Angel, Angelika Kuhn, Angelina Höfs, Angélique Freudenstein, Angelo, Angelo Giovanni Benedetti, Anika F., Anika Oberboßel, Anita Mrkonjic, Anja Kirkbride, Anja Niemann, Ann-Christin Seelenbinder, Anna Gianino, Anna Giuliana Ballacchino, Anna Göpfert, Anna Kraus, Anna Schnurr, Anna Schwarz, Anna Zintl, Anne Bnslar, Annedore Köhler, Anoya Satheeswaran, Anthony Laabs, Anton Janz, Aracnafaria, Arnd Buchmeier, Artjom Steiz, Artur Frese, Asya Su Gülcen, Atii, Attadax, Avenija, Axel Herzberg, BakaSamFlyAway, Balazs Varga, Baran Akkus, Bastian Rau, Benedikt Wartha, Benet Nischan, Benjamin Launer, Benjamin Koeller, Benjamin Thiede, Benjamin Valdez, Benji Boley, Beverly Güttler, Bianca Mehlitz, Bianca Ramona Schäfer, Birte Leß, Björn Ploch, blazynG, Brandon, Brankica Dimitrieva, Brian Thiebaut, Britta Güttler, Bryan Fauteck, burger, Calvin Hilgenstock, Caner Dogan, Carlo Naffin, Carmen Mai, Carola Barboric, Carsten Schütt, Carsten Wolfrum, Cedric Hohl, Cedric Rüther, Celina Andres, Celine, Chantal Hüppauf, Chantal Jürgens, Charles Ragen, Charlie Hoang, Charlie Lun, Chiara Stach, Christian, Christian Fuchs, Christian Erbus, Christian Meyenburg, Christian Riedl, Christian Serfas, Christin E., Christina Pospisil, Christina Sona, Christof, Christoph Kahmann, Christoph Peltz, Christoph Tiedemann, Christoph Wiewiorski, Christopher Bunny, Christopher Graf, Christopher Göhl, Christopher Wegner, Ciana Löffler, Cierra Pitrof, Cindy-Marie Krumrey, Clemens Brück, Clemens Winter, CoachP87, Colin magiera, Colyn Mücke, Cong Thanh Do, Constance Jung-Stach, Corinna Schinköthe, Damaris Feldenz, Damir, Dana Hantke, Daniel Tangemann, Daniel Bastkowski, Daniel Christian S., Daniel Dietrich, Daniel Essers, Daniel Faggard, Daniel Januszewski, Daniel Krahn, Daniel Krampe, Daniel Malberg, Daniel Merkel, Daniel Pressley, Daniel S., Daniela Fietz, Daniela Roser, Daniela Stöckl, Daniils Petrovs, Dario Zauli, Darklovinx3, David Schatz, David Thomsen, Dawid Harmansa, Deathy, Denise, Dennis Zumkley, Dennis Dilewski, Dennis Ehlers, Dennis Eichwalder, Dennis Garcia Martinez, Dennis Hausberg, Dennis Hoffmann, Dennis Jakubzig, Dennis Krause, Dennis Kusmenko, Dennis Mingram, Dennis Oliver Schulz, Dennis Rademacher, Dennis S., Dennis Zavbi, Deratz, Devita Sabrina, Diana Erdem, Dirk Schneider, Dogukan Kaya, Dominic Pilk, Dominic Scheler, Dominic Wulff, Dominik, Dominik Adam, Dominik Andreas Zeidler, Dominik Bluhm, Dominik Fahrenholz, Dominik Gerken, Dominik Landmann, Dominik Marks, Dominik Peter, Dominik Schmöcker, Dominik Sett, Dominik Zeitel, Dorothee Biber, DragonSkills99, DrHangs, Duy Nguyen, Edwin Krieger, elke Nipper, Emelie Siegmeier, Emilia Czaja, Emilie Messmer, Emilie-Yasmin Vuong, Emilio, Emily Jock, Emma Franke, Emma Linse, Emu_EnemY, Enna Freihoff, Eric Jansen, Eric Seidel, Erik Hintze, Erkan Bas, EthanPendragon, Evelyn Policke, Ewald Birkle, Fabian Beyer, Fabian Brügel, Fabian Even, Fabian Gashi, Fabian Kontny, Fabian Nöller, Fabienne Römmelt, Fabrice Clement, Felix Foxlton, Felix Hesse, Felix Hofmann, Felix Nguyen, Felix Schönfeld, Felix Seemann, Feysiriel, Fin Sperfeld, Fionn Luckmann, Florian Becker, Florian Krüger, Florian Dahlke, Florian Falk Wilhelm, Florian Heidegger, Florian Maassen, Florian Müller, Florian Völlger, Florian Wolf, Florian Wunderlich, FoxSynofGreed, Frank Bühler, Frank Rogge, Franka, Franz Reimann, FRanziska Banek, Franziska Gregor, Franziska Nöller, Franziska Schirdewahn, Franziska Stadler, Frauke, Frauke Griewaldt, Frederik Mandt, Freezing, Fritz Steuernagel, funn_yuwo, Fynn Krause, Für Jamila, Für mich selbst, Gabriele Kretschmer, Gaius_Julius_2001 Alias Danilo, Gedeon Hartwig, Georgios Datsios, Gerd Fritz, Gerrit K., GhostDog, Gina Baldow, Gina Karls, Gina Wohlgemuth, Gino Georges, Giovanni Andres Thielman, Girollin, Gregor Brandt, Gudrun, Göran Borgolte, Hanna Dietrich, Hanna Fey, Hannah Leutschafft, Harald Mastnak, Heike Eisenraut, Heike Wester, Heinz Maag, Henrik Norden, Henry Maiweg, Hermine Kalkbrenner, Holger Hörrle, Hostienschaender, Ilja Jenniges, Imberking, Immanuel Ferschke, Inga Danz, Ingo, Iris Gladen, Isabel Reis, Isabell Güse, Ivonne Pudwell, Ivy Blood, Jack heunen, Jacqueline Vieten, Jacqueline Huck, James Evans, James May, Jan Bidenburg, Jan Graf, Jan Hummernick, Jan Huntemann, Jan Kaschak,

Jan Pascal Ihle, Jan Schmidt, Jan Stukert, Jan Vogtländer, Jan-Hendrik Mahlstedt, Jan-Ole Bruhn, Jana, jana blasiotti, Janine Ehrhardt, Jannes Pollmann, Jaqueline Bischof, Jaqueline Nienhaus, Jasmin Elstermeier, Jasmin Grabmaier, Jasmin Heidan, Jasmin Huszar, Jasmin Kafali-Gallert, Jasmin Thielsen, Jasmin Zeigner, Jason Bergmann, Jennifer Packeisen, Jennifer Breidnebach, Jennifer Heuser, Jenny Christen, Jenny Solyanik, Jens Berger, Jens Schlingermann, Jens Velten, Jeremias Gottschalk, Jeremy Delfgou, Jesper Mohr, Jessica Obernolte, Jessica Ehgartner, Jestine Tauchmann, Jim Nguyen, Joanne, Joao Manuel Morais Miranda, Joenarththan Jubert, Johann Kraft, Johanna Schwark, Johanna Below, Johannes Fetsch, John Robin Jochen, Jonah Kaminski, Jonas Berkemeyer, Jonas Diersen, Jonas Hammer, Jonas Miller, Jonathan Tullney, Jonathan Muganguzi, Jonathan Weitmayr, Josephine bahr, Joshua Goischke, Jovane Concha, Joyce Amy Kolenda, Joëlie Hinrichsen, Julia Eßer, Julia Gayer, Julia Hammerschmidt, Julia Schuster, Julia Thielsen, Julian Madlener, Julian Pohl, Julian Wagner, Julian Wurster, Justin Dahmen, justin Gerlinger, Justin Wiratomo, jutta specht, Jörg R., Jürgen Griffin, Kai Müller, Kai Pape, Kaimeera, Kaio, Kanni, Karen Haferstein, Karl Dietmar Hundhausen, Karlotta Mala Fuchs, Katharina Klimmeck, Kathrin Luckert, Katrin Kunstmann, Katrin Lohmanns, Kelly Reischl, Kenan Aljkovic, Kenneth Edokpolor, Kerim Sen, Kerstin Berlin, Kevin Becker, Kevin Bönning, Kevin Dittmer, Kevin Groos, Kevin Kienow, Kevin Langer, Kevin Latour, Kevin Mann, Kevin Nothnagel, Kevin Weiß, Kian van de Sand, Kilian Odermatt, Kilian Payer, Kim, Kim Elisa Greve, Kim Paradies, Kim-Monique Loosen, kinreiki, Kira Lohe, Kirsten Groh, Klara Vallant, Kristina M., Ksenija Chaika, Kukii, Lamezas Lauriane, Lana Del Roll, Lara Vanessa Dominique Isemann, Larissa Ehrentraut, Larissa Elsen, Lars Bronder, Last (Hallo Hanya :D), Laura Bikowski, Laura Müller, Laura Vacha, Laura Wiesner, Laura Wunderlich, Lautrim Hetemi, Loyal El-Chimale, Lea Fritz, Lea Keller, Lea Sikora, Lena, Lena Engelmann, Lena Jenichen, Lena Kühlwetter, Lena Liske, Leon Dücker, Leon Hebebrand, Leon Kolfenbach, Leon Koziol, Leon Michelbrink, leon schmitt, Leon Strohmeier, Leonie, leonie eichler, Leonie Engel, Leony Todt, Leyla Carvajal Spaniol, Licia Bobek, Lilli, Lilli Storz, Lillét, Lina Berg, Linda Lesner, Lion Günther, Lisa Altmann, Lisa Grobarek, Lisa-Marie Tervooren, Lisa-Zoe Otto, LO4DING DESIGN, LordOut12, Lotta, Luca Friedrichs, Luca Rehbock, Luca Schemel, Luca Spintge, Lucas Gugitsch, Lucas Mäusli, Lucia Wendt, Ludwig Specht, Luka Klopp, Lukas Beneke, Lukas Bremer, Lukas Iljic, Lukas Kräußling, lukas Köhl, Lukas Pietschmann, Lukas S., der Rote Greif, Lukas-Nils Richter, Lurchie, Lydia Gerhold, Mai Bui, Maisha Brinkmeyer, Maksim Novikov, Malte Borgolte, Malte Brodag, Malte Kreimeyer, Malte Miller, Malte Nink, Malte Rudeloff, Mandy Vomfei, Manuel Bellin, Manuel Brosius, Manuel Gaus, Manuel Neunert, Manuel Tam, Manus Gutermuth, Marc Kolodziej, Marc Lauster, Marcel Hauptmann, Marcel Hilb, Marcel Jagusch, Marcel Merten, Marcel Rust, Marco Minich, Marco Amodio, Marco Gonzalez, Marco Zacher, Marcus Gierga, Mareike Springborn, Marek Ehlers, Maria Adolf, Marianne van der Vloedt, Marie Louise Niemann, Marie Wolfsteller, Marina Köneke, Mario Bauer, Marion Schmidt, Marit Voigt / Carimara, Marius Karari, Markus Cremer, Markus Diestelmeyer, Markus Schade, Markus Schneider, Markus Wienholz, Markus-Andreas Boczek, Martin Beranek, Martin Zuberbühler, Martina Wanjura, Marvin Gottsmann, Marvin Junker, Marvin Lipinski, Marvin Rieger, Marvin Schuchmann, Maryla Franke, Mathias Cerlach, Mathias Eitler, Matilde Ernst, Matrose Martin, Matthew Palczynski, Matthias Frericks, Matthias Kost, Matthias Weimann, Matthieu Hugle, Maurice Hohmann, Max Gehring, Max Kaiser, Maxi Endres, Maximilian Wolf, Maximilian Berndt, Maximilian Böhm, Maximilian Ernst, Maximilian Gloor, Maximilian Kopf, Maximilian Tippmann, Mehmetcan Tuncer, Melanie Leinung, Melanie Mayer, Meli, Melissa Grundmann, Mello, Mew, MHX, Mia Grünh, Mia Klötttschen, Mia-Paulina Webels, Michael Ding, Michael Bechtold, Michael Bronckars, Michael Eduard Rothmann, Michael Fuchs, Michael Hirner, Michael Krause, Michael Malms, Michael Maruszcak, Michael Mohrhard, Michael Rollheiser, Michael Schmidt, Michael Schürstedt, Michael Siekiera, Michael Trautmann, Michael Weber, Michael Winter, Michaela Seelig, Michail Tassikas, Michel Busch, Mika, Mika Zimmermann, Mike Anselmi, Mike Ballmann, Mike Engelmann / Kuriko, Mike Henkemeier, Mike Lüchinger, Miku Häber, Millim, Miriam Taubenheim-Cole, Mohamed amin Quotane, Momo Fundis, Monika Pusch, Moos Steve, Mother Theresa, Mr. TaiHen, MtL_Tao, muerry1983, Muho, Nadine Elstermeier, Nadine Behmer, Nadine Erdmann, NadineZ89, Nail Adnan Cesur, Nancy Krohn, Nandor, Naruto, Natalie Bauer, Natalie Marie Herrmann, Natalie Schmidt, Natascha Wendel, Nathan Richards, Nathanael Mäusli, Naysuko, Neil Rosman, Neil-Henrik Hans Metzner, Nele Schimrigk, Nia Miericke, Nicholas Gafford,

Con-Achievements

Bist Du ein Con-Nerd? Wir wollen es wissen und Du doch sicher auch. Deswegen haben wir für Dich diese Liste an Aufgaben zum Erfüllen und Abhaken bereitgestellt. Durch Erfüllen der angekreuzten Achievements erhältst Du Deinen Titel. Präsentiere sie Deinen Freunden, poste sie oder trag sie als Statusnachricht. Zeig, was Du geschafft hast! Ganbatte!

- Einsteiger in eine neue Welt**
Betrete die DoKomi 2023
- Gourmet**
Probiere etwas in der Food Corner, was Du noch nie gegessen hast
- Ich hock hier nur so rum**
Sieh Dir ein komplettes Bühnenprogramm an
- Klar Schatz, das sieht super aus!**
Gib 5 Cosplayern ein ehrliches Kompliment
- Moegasmus**
Besuch das Maid-Café
- Doppelgänger**
Finde noch jemanden mit dem gleichen Cosplay/Charakter/Stil
- Vergesslich**
Du wurdest von einer Person angesprochen, die dich kennt, aber an die Du Dich nicht mehr erinnern kannst
- Getränkejunkie**
Trinke mindestens 2 Liter pro Tag
- Hardcore Gamer**
Spiele 5 verschiedene Spiele in der Retro Arcade
- Wissensdurstig**
Nimm an mindestens 2 Workshops teil
- Sauberer Bürger**
Lass Deinen Müll nirgendwo rumliegen
- Einmal Prinzessin, immer Prinzessin**
Besuche den Host Club
- Abstauber**
Kaufe etwas im Bring & Buy
- Trophäensammler**
Hol Dir mindestens 2 Autogramme von Ehrengästen oder Fanständen, die Du magst
- Meins!**
Überbiete jemanden bei der Charakter-Versteigerung
- Kunstsammler**
Kaufe 10 Zeichnungen in der Zeichnerallee
- Die Würfel sind gefallen**
Spiele ein Abenteuer im Pen- & Paper-Bereich
- Fashionista Japonica**
Besuche den neuen Fashion-Bereich in Halle 4
- Multilingual**
Lerne ein japanisches Wort, welches Du vorher noch nicht kanntest
- Schlingel**
Trau Dich in den 18+-Bereich~
- Krasser Influencer**
Bringe 10 Personen dazu, Dir auf Social Media zu folgen
- I'm gonna be famous!**
Erstelle ein TikTok oder Reel auf der DoKomi und poste es!
- Spread the message**
Verewige Dich in der Con Hon Area

Con-Bingo

Es ist wieder zurück: Das Con-Bingo! Kreuze an, was Du auf der Con persönlich gesehen bzw. getroffen hast. Hast Du eine horizontale, vertikale oder diagonale Reihe voll? Herzlichen Glückwunsch, dann hast Du ein Bingo! Viel Glück und viel Spaß.

VTuber	Aufwendiges Fotografie-Setup	Besucher auf Shopping-Spree	Pro-Gamer	Crossplayer
Krass talentierter Zeichner	Super Fangirl/boy	Cosplay Deines Lieblings-Charakters	Con-Papa oder -Mama	Fujoshi / Fudanshi
Person, die ihr Cosplay noch auf der Con fertigstellt	Person, die zu wenig geschlafen hat	Dich selber	Cosplayer, der zu wenig trinkt oder isst	Furry
K-Pop-Fan	Bishounen / Bishoujo	Jemand, der Dir ein Lächeln schenkt	Eine Maid	Entspannter Helfer oder Orga
"Genshin Impact" Cosplayer	LGBTQ-Otaku	Ein übertrieben aufwendiges Cosplay	TikTok-Tänzer	Person mit bunten Haaren

Maid-Café/Puzzle

Unsere Maids waren zusammen unterwegs in einem Café und haben ihre Mittagspause zusammen verbracht. Kannst Du rausfinden, wer von Ihnen was getrunken, was gegessen und was für "To Go" mitgenommen hat? Nichts wurde mehr als einmal bestellt.



Artwork by Newtisei, Stand 3F34

		Getränk				Essen			To Go				
		Orangensaft	Apfelsaft	Grüner Tee	Kakao	Sandwich	Omelett	Pfannkuchen	Torte	Limonade	Wasser	Kaffee	Bubble Tea
Name	Choco												
	Vanilla												
	Tomoko												
	Asuka												
To Go	Limonade												
	Wasser												
	Kaffee												
	Bubble Tea												
Essen	Sandwich												
	Omelett												
	Pfannkuchen												
	Torte												

Trage hier Deine Notizen ein

Hinweise:

- Tomoko hatte Torte, aber keinen Bubble Tea.
- Die Maid, die Pfannkuchen bestellt hat, hatte auch einen Kaffee, aber keinen grünen Tee.
- Von den zwei Maids, die entweder Orangensaft oder grünen Tee hatten, war Eine Vanilla und die Andere hatte das Sandwich.
- Die Maid, die Omelett bestellt hat, trank auch Apfelsaft. Es war aber nicht Choco.
- Die Maid, die Wasser bestellt hat, hatte keinen Orangensaft.
- Asuka hat eine Limonade To Go genommen.

DJG am Niederrhein e.V. & Chiba-kun

Die DJG hat die DoKomi von Anfang an sehr unterstützt und freut sich auch über neue, junge Mitglieder. Wenn Du also in Düsseldorf oder Umgebung wohnst, kannst Du Dich gerne auf www.djg-duesseldorf.de informieren.

- Deutsch-Japanische Freundschaft aktiv mit Leben füllen -

Die Deutsch-Japanische Gesellschaft am Niederrhein e.V. wurde 1964 in Düsseldorf gegründet und sieht ihre Aufgabe in erster Linie darin, Menschen beider Nationalitäten zusammenzuführen und Freundschaften untereinander zu fördern.

So werden japanbezogene Veranstaltungen mit organisiert oder aktiv unterstützt. Ein schönes Beispiel eines Projektes von Mitgliedern, das von Beginn an aktiv vom Vorstand unterstützt wurde, ist die DoKomi. Besucht uns unter www.djg-duesseldorf.de - vielleicht hast Du ja auch Lust, Mitglied zu werden.

Die Stadt Düsseldorf hat seit 2005 einen Freundschaftsvertrag mit der Präfektur Chiba, der 2019 zu einer Städtepartnerschaft aufgewertet wurde.

Chiba-kun ist das Maskottchen der Präfektur Chiba, das dem Umriss der Präfektur nachempfunden wurde.

Vielleicht hast Du ja Glück und begegnest Chiba-kun auf der DoKomi und kannst ein gemeinsames Foto machen.

DJG 独
日
協
会
ニ
ー
ダ
ー
ラ
イ
ン

DEUTSCH-JAPANISCHE
GESELLSCHAFT
AM NIEDERRHEIN E.V.
WWW.DJG-DUESSELDORF.DE



Chiba-kun

Vielen Dank an das gesamte Team!

Andre Fenske

Technik Ein/Auslass
andre@dokomi.de

Andreas Degen

Veranstaltungsleitung
andreas@dokomi.de

Andreas Tißen

Info, Aussteller, Social Media
andreas.tissen@dokomi.de

Andreas Witkowski,

Julia Morgenroth
 AMVarea, AMV-Wettbewerb
andreas@amvarea.de

Anna Richter, Jessica Jantscher

Hana no machi
hananomachi@dokomi.de

Arian Rahmatzai

Aussteller, Fanstände, Grafik,
 Illustrationen, Zeichner- +
 Doujinshi-Wettbewerb
arian@dokomi.de,
wettbewerb@dokomi.de

Benjamin Schulte

Veranstaltungsleitung, Webseite,
 Grafik, DoKomi-App
benjamin@dokomi.de

Bernd Ikier, Dominik Weber

J-Rave
jrave@dokomi.de

Christopher Gluth, Jan Timo

Rotter, Philipp Bortel, Thomas
 Kies, Victoria Bortel
 Einlass
einlass@dokomi.de

Claas Roes, Jenny Luk-Steitz,

Manuel Quang, Justin Landmann
 Helferorganisation
helfer@dokomi.de

David Döpelheuer, Kevin Burger

Internet/Netzwerk
netzwerk@dokomi.de

Deniz Werth, Heiko Seitz

Pen&Paper
pn@dokomi.de

Dorothea Schencking

Matinee, Cosplayball
ball@dokomi.de

Duc Valentin Le, Lieriant Rickum,

Maike Hager
 Host Club
hostclub@dokomi.de

Hanna van der Wal

Black Stage
hanna@dokomi.de

Ina Gwosdz

Ginza-Lounge
ina@dokomi.de

Ishida

Moderation, Dance Off-, Cosplay
 Contest
ishida@dokomi.de

Jasmin Klauke, Sharon Litterst

Dance Area
dance@dokomi.de

Jenny & Chris Dybowski

Sponsoring
jenny@dokomi.de

Jens Wenner

Technik (Gamingbereich)
Mat.rix@web.de

Jessica Nitsche

Discord
discord@dokomi.de

Jessica Meyer, Robin Dohm

Workshops
workshops@dokomi.de

Kevin Engel

Logistik
kevin@dokomi.de

Kristina Hoffmann, Miriam Zera

Fashion
fashion@dokomi.de

Maid Nang, Maid Yumi

Maid-Café
maidcafe@dokomi.de

Matthias van der Wal,

Nadine Fiedler
 Bühnentechnik Black Stage
technik@dokomi.de

Melanie Fenske

Kasse
melanie@dokomi.de

Miguel Romera

Gaming Contents
miguel@dokomi.de

Miryam Trollmann

Signier-, Twitch- & Cosplay-
 Tables
yammi@dokomi.de

Niklas Hawlitschek

Presse, Content Creator, Twitch
presse@dokomi.de

Paul Preuss, Ramon Weckerle

Retro Arcade
paul@dokomi.de,
ramon@dokomi.de

Pia-Tomoko Meid

Ehrengäste, Japan Relations
pia@dokomi.de

PJ

Karaoke
teamkoegermany@gmail.com

Sandra Rohs

Retro Arcade, 18+ Area
sandra@dokomi.de

Simon Beck

Live Stage
simon@dokomi.de

Stephan Kestin

Bring & Buy
bringandbuy@dokomi.de

Susen Hege-Thoma

Fanstände
aussteller@dokomi.de

Tina Willers

Hiru no kai, BtoB
tina@dokomi.de

Vincent Freudenreich,

Yvonne Danish
 Matsuri
matsuri@dokomi.de

Weiterhin möchten wir uns bei all unseren Helfern sowie Partnern und Unterstützern bedanken. Ein besonderer Dank geht an Düsseldorf Congress, das Japanische Generalkonsulat in Düsseldorf, die Messe Düsseldorf und die Stadt Düsseldorf und an all diejenigen, die uns unterstützt haben!



WirmachenDruck.de
Sie sparen, wir drucken!

Abdulahim Z, Adika Primanda Putra S, Ahoachi Dion H, Aileen L, Aimée v.L, Alex Q, Alexander B, Alexander E, Alexander K, Alexander P, Alexander S, Alexander Björn P, Alexandra P, Alexandra W, Alexis P, Alida T, Amadeus S, Andre F, Andre W, Andrea F, Andrea V, Andreas D, Andreas S, Andreas T, Andreas W, Andreas Joachim N, Andrzej S, Angela L, Angela B, Angela Alexandra B, Angelika S, Angelina A, Angelique S, Anica S, Anika B, Ankhang H, Anna R, Anna Julia H, Annabell S, Annabelle O, Anna-Sophie F, Ann-Christin K, Anne-Margeaux A, Antonia Katharina H, Aoi-Maurice E, Aria A, Arian R, Arnd B, Aurelie S, Bastian B, Bendix M, Benedict P, Benedikt E, Benjamin S, Benjamin V, Benjamin Florian B, Bernd I, Bianca G, Björn K, Björn Hagen K, Carla K, Caroline W, Castiel H, Cathleen d, Celina S, Celine L, Celine Luca T, Charline-Nana R, Charlotte Z, Chi Wei C, Chiara B, Chi-My B, Christian S, Christin T, Christina G, Christina N, Christof D, Christopher G, Christopher M, Claas R, Corinna C, Cyrill M, Damian K, Daniel F, Daniel K, Daniel L, Daniel R, Daniela H, Danna C, Danny S, Dario Z, David D, David M, David P, Deborah S, Deborah T, Deborah W, Denes H, Deniz O, Deniz S, Deniz W, Dennis B, Dennis G, Dennis M, Dennis N, Dennis R, Dennis W, Desiree P, Diana D, Diana K, Dietrich G, Dieu Linh N, Dirk D, Djo-Kai T, Dominic W, Dominik G, Dominik H, Dominik K, Dominik S, Dominik W, Dorothea S, Duc Ha B, Duc Long D, Duc Thuan N, Duc Valentin L, Ebru B, Eddy C, Elena M, Eliza K, Elke E, Erdem Ö, Eric Pascal A, Erik H, Eva Maria D, Evelyn P, Fabian C, Fabian G, Fabian H, Fabian K, Fabian S, Fabio S, Falk W, Fatma J, Felix K, Felix Maximilian K, Ferat H, Flora Mononoke G, Florian M, Florian S, Franziska K, Frederik Pascal N, Georgios M, Gerrit E, Hanna v.d.W, Hannah S, Hayim N, Heiko S, Heinz M, Helen P, Hicran K, Hoang Anh B, Ida E, Ina G, Iping I, Isabel B, Jacqueline B, Jakob T, Jan F, Jan H, Jan M, Jan R, Jan S, Jan Peter S, Jan Timo R, Janette B, Janik A, Janina K, Janina Mariana J, Janine D, Janine K, Jannik B, Jannik F, Jan-Niklas G, Jasmin K, Jasmin R, Jean-Philipp L, Jennifer D, Jennifer G, Jennifer H, Jennifer K, Jennifer R, Jennifer Z, Jenny L, Jens W, Jessica E, Jessica H, Jessica J, Jessica L, Jessica M, Jessica N, Jessica R, Jessica Melanie M, Jessica Monique C, Jetmir B, Joachim M, Joana T, Joely L, Johanna L, Jonas P, Jonas Z, Joshua B, Jule V, Julia D, Julia E, Julia L, Julia M, Julia N, Julia O, Julian D, Julian N, Julian R, Julian Felix F, Julius B, Justin L, Kai B, Kai L, Kai T, Kai W, Kaja Henryka H, Kardelen Ö, Kasimir B, Kathleen K, Kathrin K, Katja v.d.L, Katrin H, Katrin W, Kevin B, Kevin C, Kevin E, Kevin G, Kevin H, Kevin P, Kevin S, Kevin V, Kevin W, Kris S, Kristina M, Kristina S, Kyra B, Larissa G, Larissa K, Lars O, Lars P, Laura Anita H, Lea E, Lea F, Leah W, Leif M, Lena W, Lennart S, Leon Daniel F, Leonardo D, Leonie T, Leonie Milana Z, Leriand R, Leslie Isabell K, Lina L, Linnea L, Lisa J, Lisa M, Lisa R, Lisa Maria W, Lisa

Marie S, Lisa Vanessa B, Lisa-Marie C, Lisa-Marie S, Loris G, Louica M, Luca D, Luca N, Luca-Cato M, Lucas P, Lucian S, Lukas A, Lukas B, Lukas K, Lukas R, Luna Euphemia B, Madlen B, Magistroy R, Magnus Paul A, Mahmud E, Maik D, Maik J, Maik M, Maik Corinn H, Manuel Q, Manuela Silvia Monika S, Marc L, Marc M, Marc P, Marcel R, Marco G, Marco R, Marcus Z, Mareike-Jasmin R, Maren H, Maren M, Maren Beke B, Maria H, Maria W, Marie S, Marina G, Marina K, Mario S, Marius S, Mark L, Markus B, Markus M, Markus R, Martin B, Martin K, Martin S, Marvin K, Marvin S, Mathias K, Mathis L, Matthäus M, Matthias F, Matthias K, Matthias S, Matthias v.d.W, Matthias W, Max R, Max S, Maximilian Georg M, Maya M, Mazlum A, Melanie F, Melanie S, Melissa A, Merlin M, Mert Can S, Michael E, Michael K, Michael O, Michael P, Michael R, Michael S, Michael T, Michael W, Michel T, Michelle B, Michelle H, Michelle S, Michelle T, Miguel Angel R, Mike T, Miklos Krisztian T, Milla Marie M, Mine H, Miriam T, Mirko M, Miryam T, Monika R, Mustapha H, Nadine F, Nadine L, Nadine P, Nadine Z, Naomi M, Natalie H, Navtej S, Ngoc Trang K, Nicholas R, Nick W, Nicklas K, Nico O, Nicolas Quoc-Juy N, Nicole E, Nicole W, Niels M, Niklas H, Niklas S, Nikolaj M, Nils K, Nils S, Nina L, Nina Nerenea E, Ning K, Nori P, Oliver S, Oliver V, Onur P, Osman B, Pascal S, Pasquale R, Patrick B, Patrick G, Patrick K, Patrick R, Patrick U, Patryk G, Paul-Sebastian P, Penn-Jack W, Peter S, Peter T, Philipp B, Philipp N, Philipp W, Phuong Thanh N, Pia H, Pia W, Pia Y, Quoc Tien T, Rabea R, Ralf N, Raman H, Raman W, Raste I, Ray Z, Rebecca K, Rebecca P, René B, René M, Richard S, Richard Werner Alexander S, Richard R, Robert D, Robert G, Robin D, Roman P, Sabrina F, Sabrina P, Sally B, Samantha M, Samet Ü, Sandra F, Sandra G, Sandra W, Sandra-Pauline P, Sanjeevan S, Sarah C, Sarah J, Sarah S, Sarah U, Sarah Michelle C, Saskia B, Sean C, Sebastian B, Sebastian F, Sebastian V, Sebastian Tobias R, Senad P, Sercan H, Serina B, Sharon L, Shinsuke N, Shota T, Sieglinde v.Z, Silvia B, Simon B, Simon M, Simon P, Simon S, Sinem C, Sofia M, Sonja O, Sophia N, Stefan F, Stefan P, Stefan S, Stefanie S, Stephan K, Stephanie M, Susanne A, Susen H, Sven E, Sven F, Sven K, Sven S, Sven W, Tamara D, Tara B, Teresa K, Thanh V, Thanh Long V, Thanh To-My T, Thanh-Hai P, Thank Mink N, Theo A, Thomas K, Thomas M, Thomas R, Tim Z, Tina W, Tizian K, Tobias F, Tobias H, Tom D, Toni L, Tony T, Tristan G, Ute B, Valentina G, Vanessa B, Vanessa G, Vanessa N, Vanessa R, Vanessa Janine B, Victor L, Victoria B, Viktoria G, Vincent F, Viola K, Vitalij N, Wolfgang Angsar S, Yarina B, Yigit K, Yvonne D, Yvonne S, Zoey B und alle, die in dieser Liste noch fehlen.


Herausgeber	AkibaDreams GmbH Siemensstraße 1 53121 Bonn
Druck	WirMachenDruck GmbH
Redaktion/Gestaltung	Benjamin Schulte
Eintrittskartenmotive	jollyrose, Stand 3B22



Picky
Mitarbeiter des Monats



EGMONT





RAZER



From Japan to the whole world.



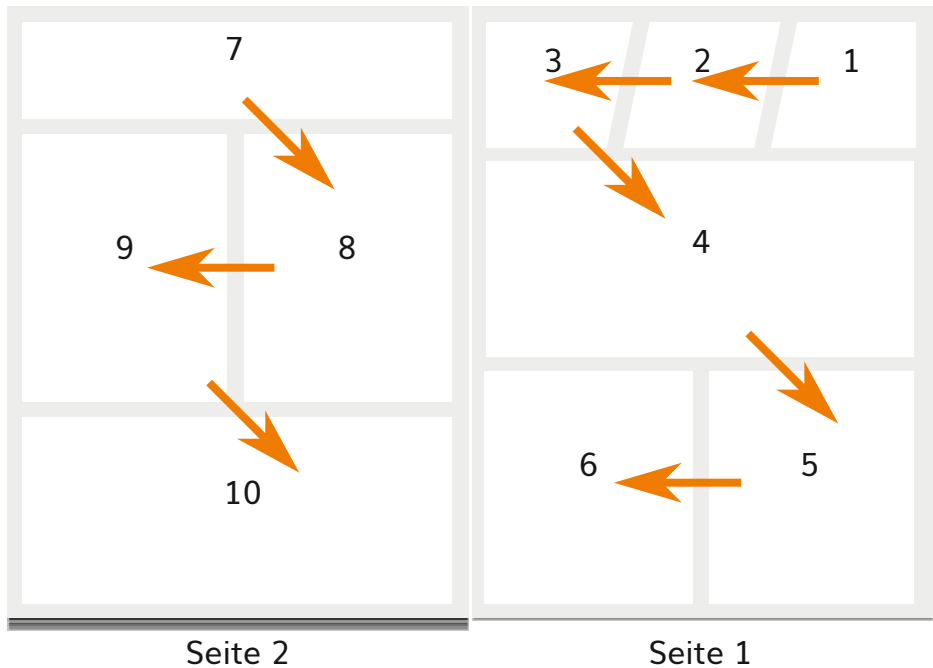
und viele weitere mehr...



Doujinshi-Wettbewerb

HALT, STOPP!

Hier findest Du den Gewinner des DoKomi-Doujinshi-Wettbewerbes, allerdings liest man den Doujinshi wie einen Manga: Von hinten nach vorne und von rechts nach links. Daher findest Du die erste Seite des Doujinshi, wenn du das Programmheft von der Rückseite aus öffnest.



Wir gratulieren **Jovie** für den ersten Platz beim Doujinshi-Wettbewerb und freuen uns, Euch den Doujinshi hier im Programmheft präsentieren zu können!


SEIT
DIESEM
TAG LASSE
ICH MICH
NICHT MEHR
VON MEINER
ANGST
BEHERRSCHEN
...



...
UND MEIN
UNIVERSUM
IST UM
EINIGES
GEWACHSEN.



ES GIBT IMMER NEUE UNIVERSEN ZU ENTDECKEN.
VIELLEICHT SOGAR DIREKT VOR DEINER NASE...





"SCHLAF
EINFACH"



MAN
SAGTE
MIR
...



UND
SCHLOSS
MEINE
AUGEN
...



UND
ICH
HIELT
MEINEN
MUND
...




"DA IST
NICHTS"



ABER DIE
DUNKELHEIT
BLIEB

DOCH DANN TRAF ICH JEMANDEN, DER MICH VERSTAND





ALS ICH
NOCH EIN
KIND WAR

...

...
HATTE
ICH ANGST
VOR DER
DUNKELHEIT



5€ GUTSCHEIN

Für deinen Einkauf am DoKomi AniMoon-Stand
Halle 1 / 1G01 (ab einem Einkauf von 20 €)

Nach seiner Wiedergeburt
in eine andere Welt
wird er durch Schleime zum
mächtigsten Magier!

HOL DIR JETZT VOL. 1
AM ANIMOON-STAND
IN HALLE 1 / 1G01

MY
I SEKAI
LIFE!

I GAINED A SECOND CHARACTER CLASS AND
BECAME THE STRONGEST SAGE IN THE WORLD!



Mit exklusivem
Plüsch-Schleim!

Jetzt auf DVD und Blu-ray!

Im Handel und auf: www.ani-moon.de



sentai

animoon
publishing